Befragung der marokkanischen Bevölkerung mit Wohnsitz in Deutschland

Mai 2009

1. Gesprochene Sprachen

Gesprochene Sprachen

- **Q0. Sprechen Sie…**

Arabischer Dialekt

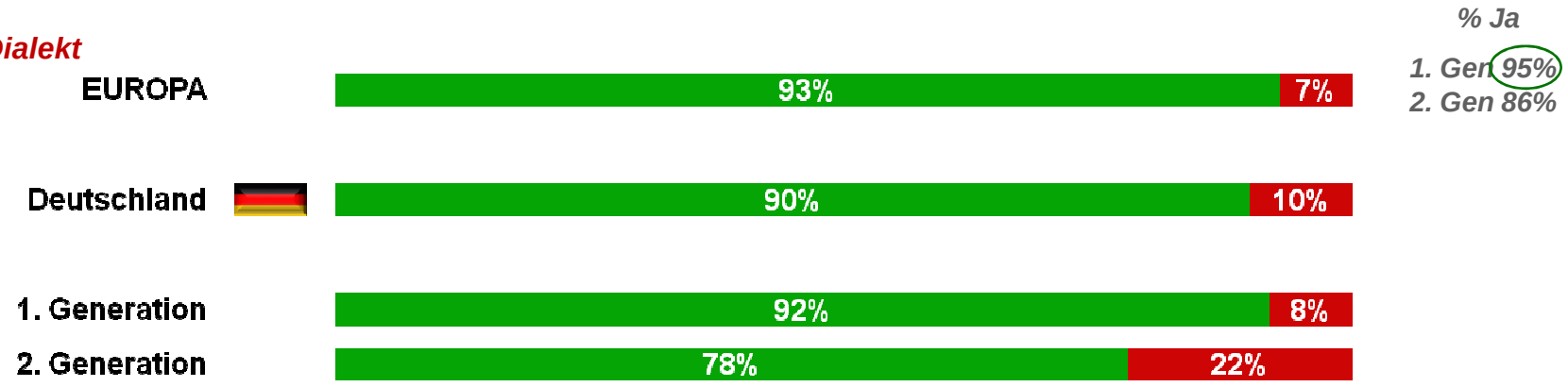

Berberisch (Tarifit / Rifa, Tamazighte, Tachelhite /Chleuh)

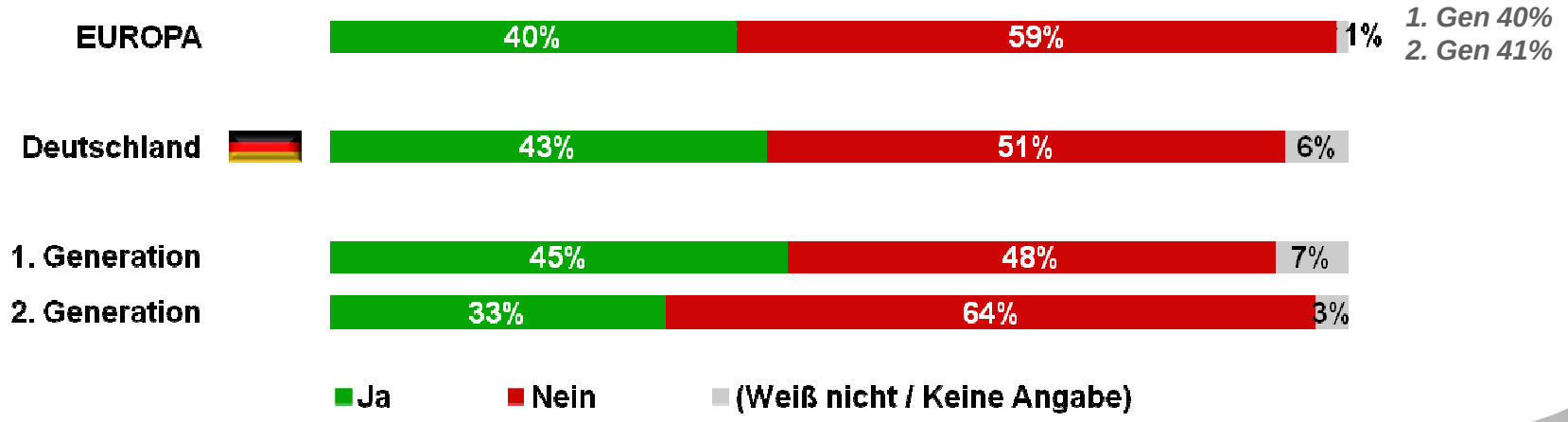

* ***EUROPA*** = Frankreich, Spanien, Italien, Belgien, Niederlande und Deutschland

Überwiegend verwendete Sprachen

- **Q1. Welche Sprache/Sprachen sprechen Sie in Ihrem Haushalt am häufigsten? …**

… Allgemein *(Mit allen)*

	EUROPA			Deutschland		
Basis	2819	2101	718	500	433	67
	%	% 1. Generation	% 2. Generation	%	% 1. Generation	% 2. Generation
Sprache des Wohnsitzlandes	64	61	73	81	80	88
Arabischer Dialekt	63	67	49	36	38	24
Berberisch	20	20	20	14	14	13
(Andere)	2	2	3	+	-	2
(Weiß nicht / Keine Angabe)	+	+	-	-	-	-

… Mit Ihren Kindern *(Für Eltern mit Kindern unter 18 Jahren)*

	EUROPA			Deutschland		
Basis	1366	1161	205	239	225	14
	%	% 1. Generation	% 2. Generation	%	% 1. Generation	% 2. Generation
Sprache des Wohnsitzlandes	66	63	80	68	68	*
Arabischer Dialekt	66	69	51	64	64	*
Berberisch	16	17	12	20	21	*
(Andere)	1	1	2	-	-	*
(Weiß nicht / Keine Angabe)	+	-	+	-	-	*

** geringe Basis*

Überwiegend verwendete Sprachen

- **Q1. Welche Sprache/Sprachen sprechen Sie in Ihrem Haushalt am häufigsten? …**

… Und mit Ihrem Lebenspartner *(enn verheiratet oder gemeinsam mit jemandem lebend)*

	EUROPA			Deutschland		
Basis	1769	1531	238	340	326	14
	%	%	%	%	%	%
		1. Generation	2. Generation		1. Generation	2. Generation
Sprache des Wohnsitzlandes	39	33	75	56	56	*
Arabischer Dialekt	67	70	45	59	60	*
Berberisch	22	23	14	24	24	*
(Andere)	1	1	1	+	+	*
(Weiß nicht / Keine Angabe)	1	+	+	-	-	*

… Und mit Ihren Eltern *(Für Jugendliche zwischen 18 und 34 Jahren)*

	EUROPA			Deutschland		
Basis	1458	862	596	228	166	62
	%	%	%	%	%	%
		1. Generation	2. Generation		1. Generation	2. Generation
Sprache des Wohnsitzlandes	25	14	40	27	17	53
Arabischer Dialekt	71	77	62	70	77	53
Berberisch	27	25	31	24	23	26
(Andere)	1	1	+	-	-	-
(Weiß nicht / Keine Angabe)	1	1	-	1	2	-

** geringe Basis*

Überwiegend verwendete Sprachen

- **Q1. Welche Sprache/Sprachen sprechen Sie in Ihrem Haushalt am häufigsten? …**

arabischsprachig	Allgemein	Mit Ihren Kindern	Mit Ihrem Lebenspartner	Mit Ihren Eltern
Basis :	448	216	314	193
	%	%	%	%
Sprache des Wohnsitzlandes	82	67	56	26
Arabischer Dialekt	41	70	64	83
Berberisch	10	17	20	15
(Andere)	+		+	
(Weiß nicht / Keine Angabe)				2

berberischsprachig	Allgemein	Mit Ihren Kindern	Mit Ihrem Lebenspartner	Mit Ihren Eltern
Basis :	216	96	162	182
	%	%	%	%
Sprache des Wohnsitzlandes	79	65	52	15
Arabischer Dialekt	30	50	53	51
Berberisch	32	50	49	66
(Andere)	+		1	
(Weiß nicht / Keine Angabe)				1

Sprachbeherrschung der Kinder

- **Q2. Beherrschen alle Ihre Kinder …**
  - ***Für Eltern mit Kindern unter 18 Jahren***

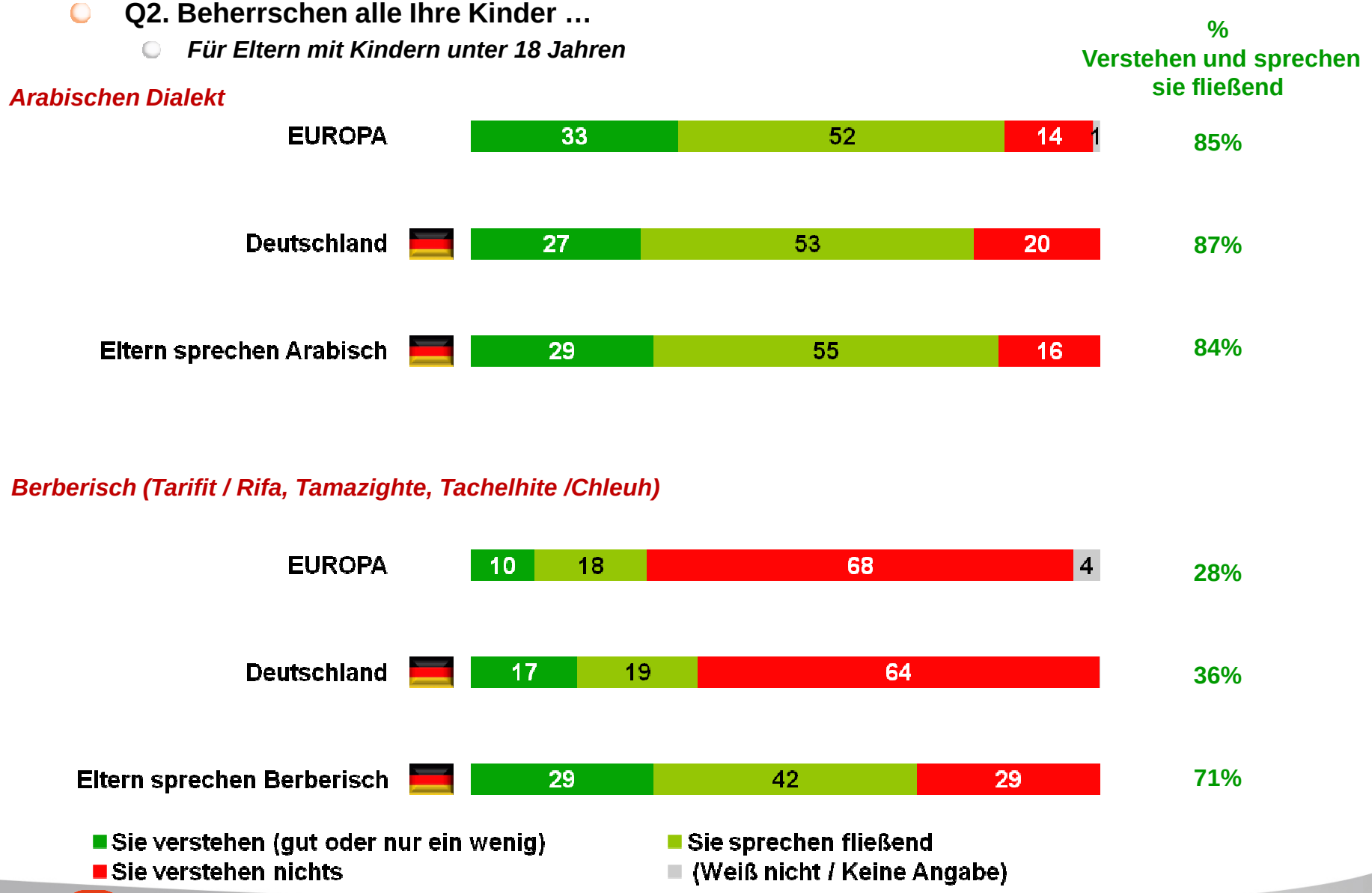

2. Familiäre Situation und Bekanntenkreis

Familiäre Situation: Exogamie oder Endogamie?

- **Q3. Sind Sie verheiratet oder leben mit einer marokkanischen Person oder einer Person marokkanischen Ursprungs zusammen?**
  - ***Wenn verheiratet oder gemeinsam mit jemandem lebend***

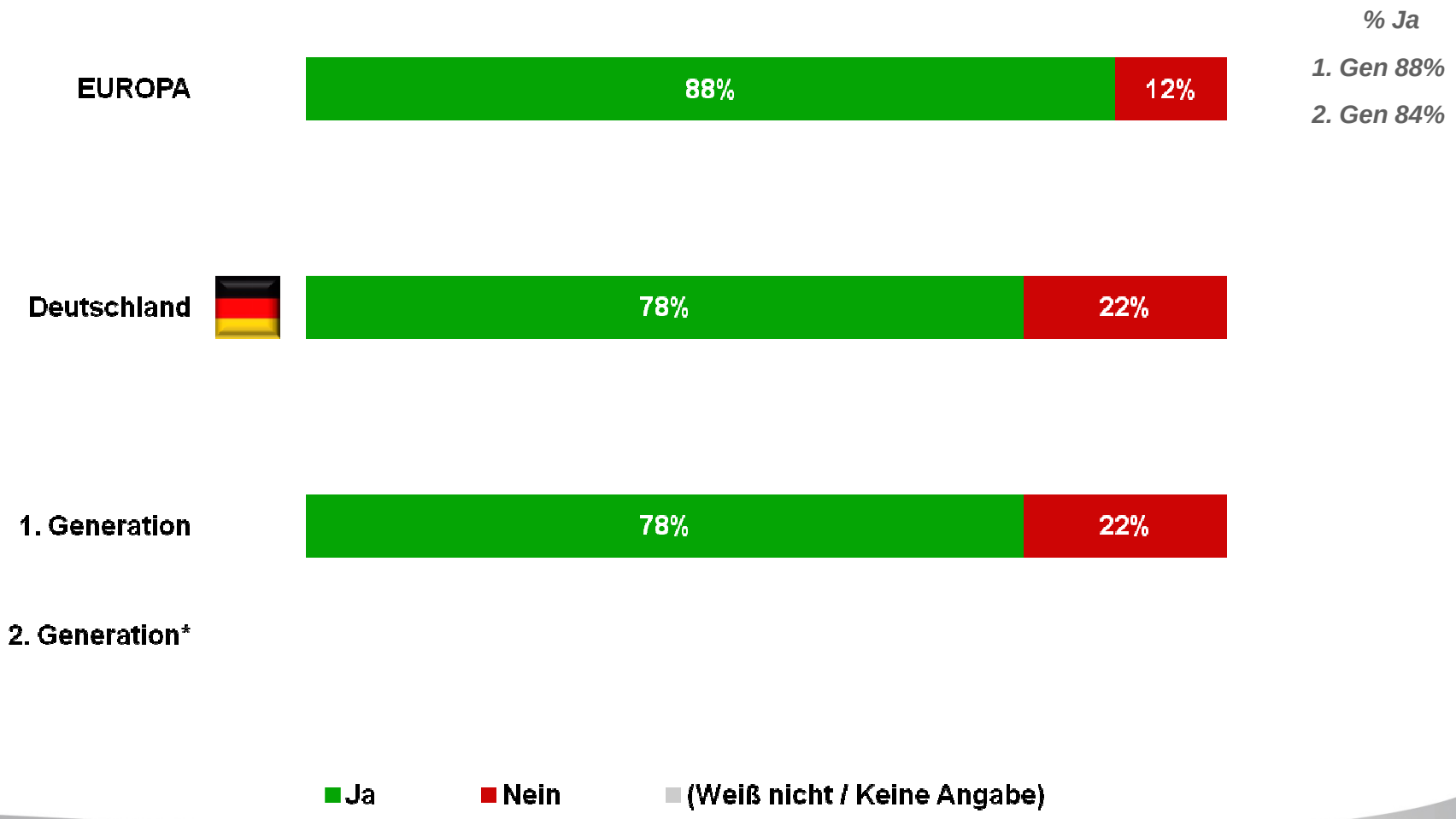

** geringe Basis*

die Nationalität diese Ehepartner

- **Q4. In Bezug auf die Nationalität [im Aufenthaltsland], ist/hat diese Person**
  - ***Wenn verheiratet oder mit einer marokkanischen Person oder einer Person marokkanischen Ursprungs zusammen lebend***

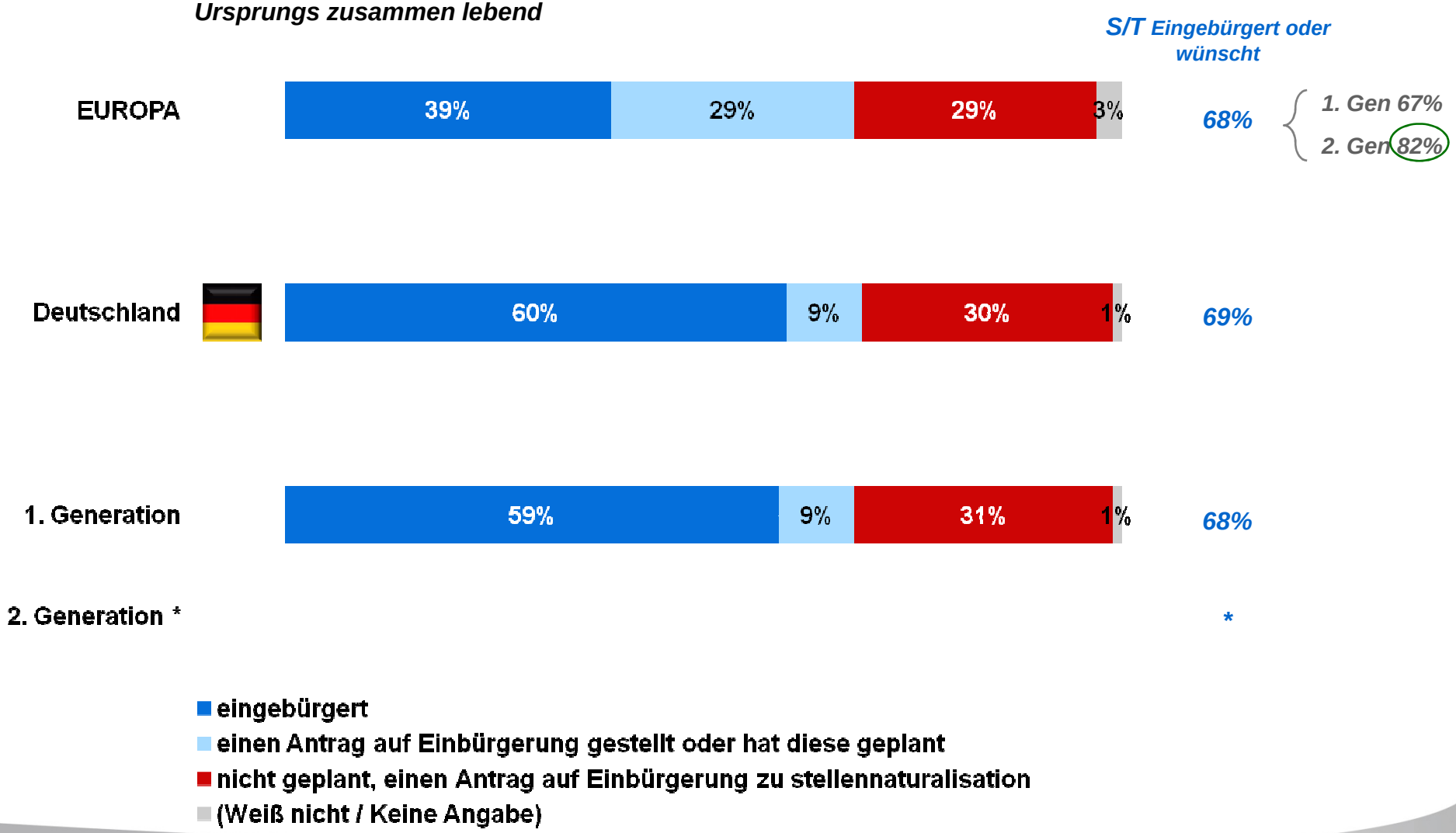

** geringe Basis*

die Nationalität diese Ehepartner

- **Q5. Diese Person hat die folgende Nationalität …**
  - ***Wenn verheiratet oder mit einer Person zusammen lebend, die nicht marokkanisch oder marokkanischen Ursprungs ist***

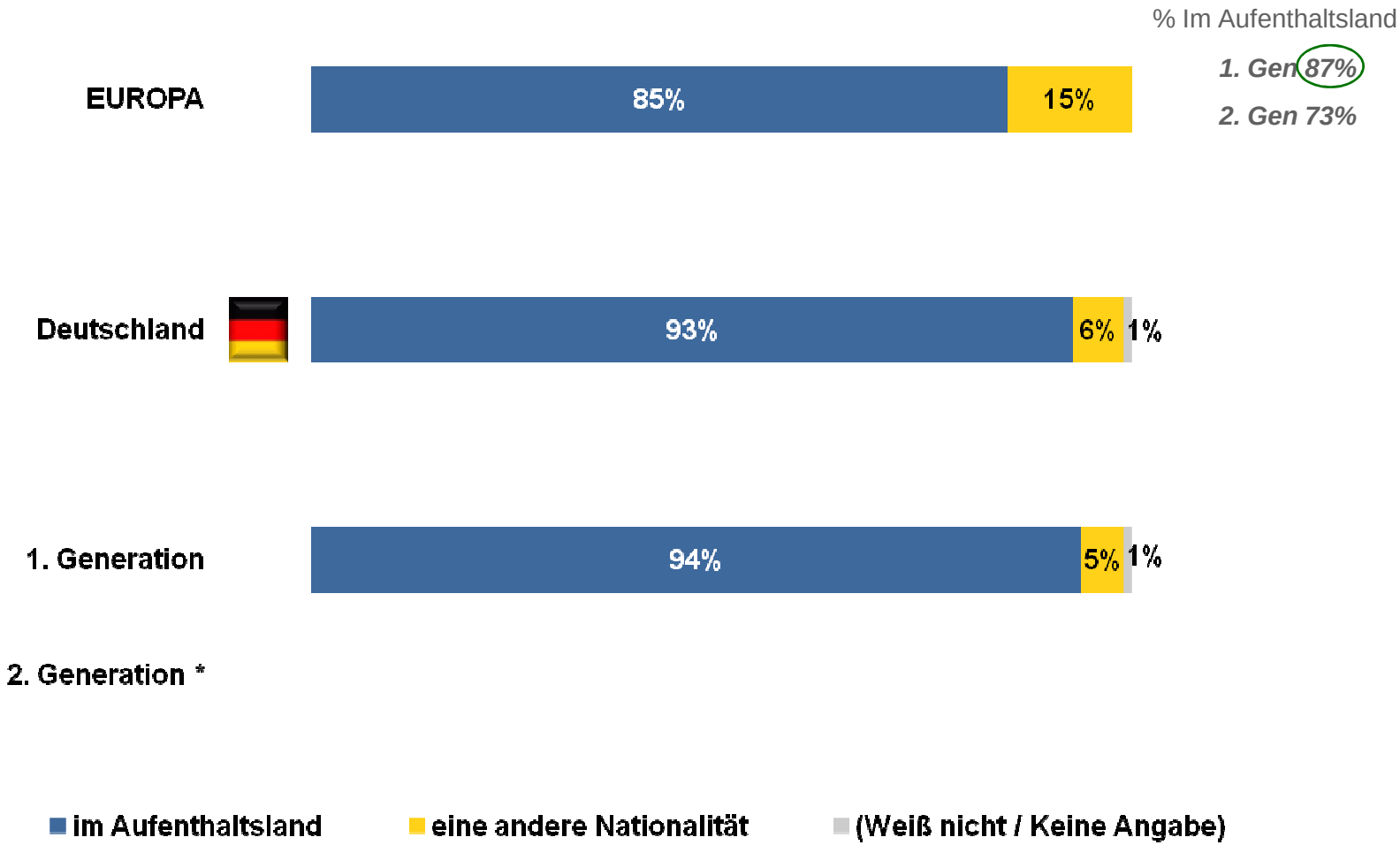

** geringe Basis*

Bekannte innerhalb der Gemeinschaft

- **Q6. Haben Sie in Ihrem Alltag Umgang mit …**

… Freunden oder Bekannten, die Marokkaner oder marokkanischen Ursprungs sind

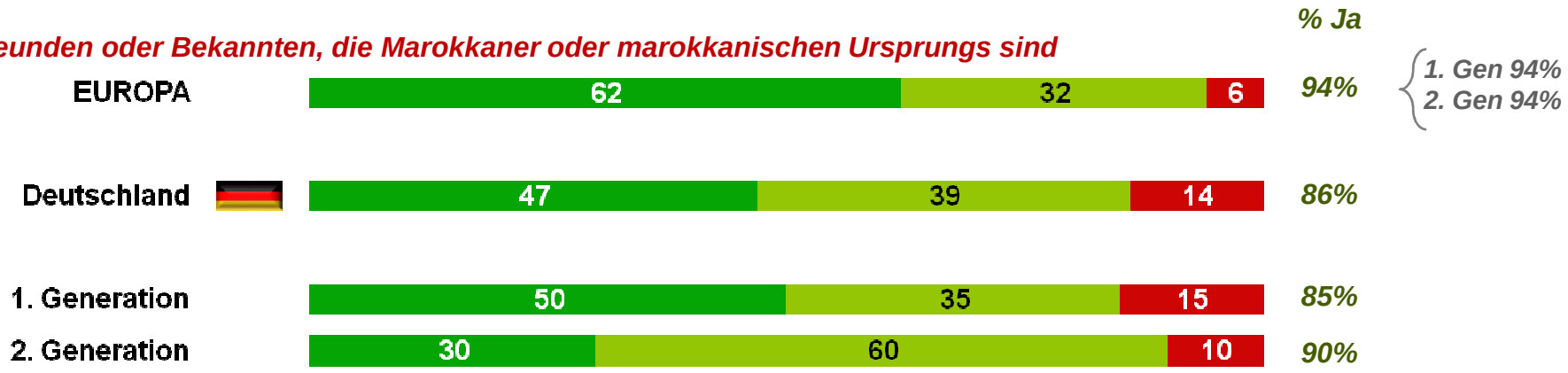

… Personen mit Nationalität im Aufenthaltsland (die nicht marokkanischen Ursprungs sind)

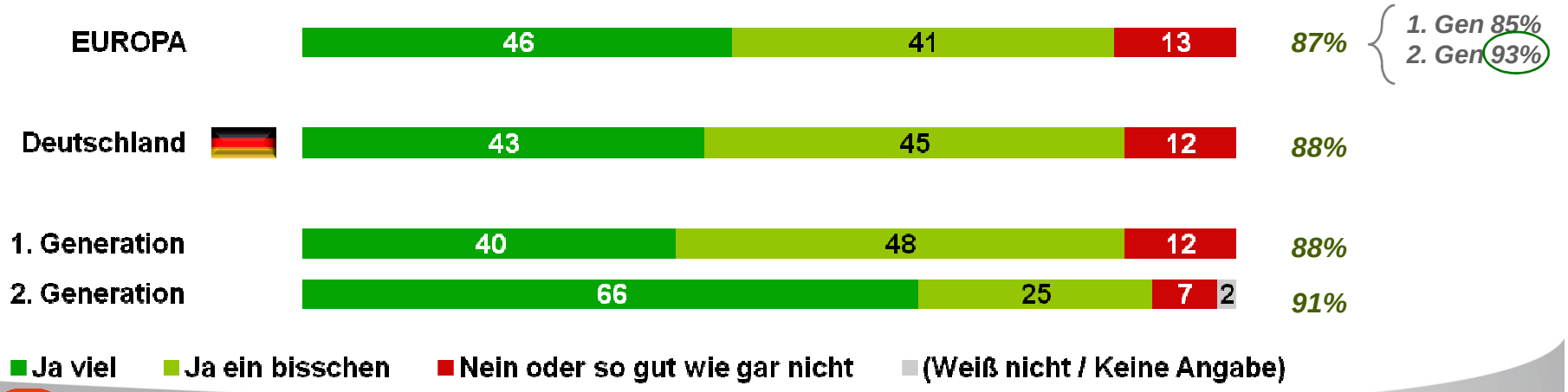

Bekannte innerhalb der Gemeinschaft

- **Q6. Haben Sie in Ihrem Alltag Umgang mit …**

… ausländischen Personen oder Personen ausländischen Ursprungs (andere als marokkanisch)

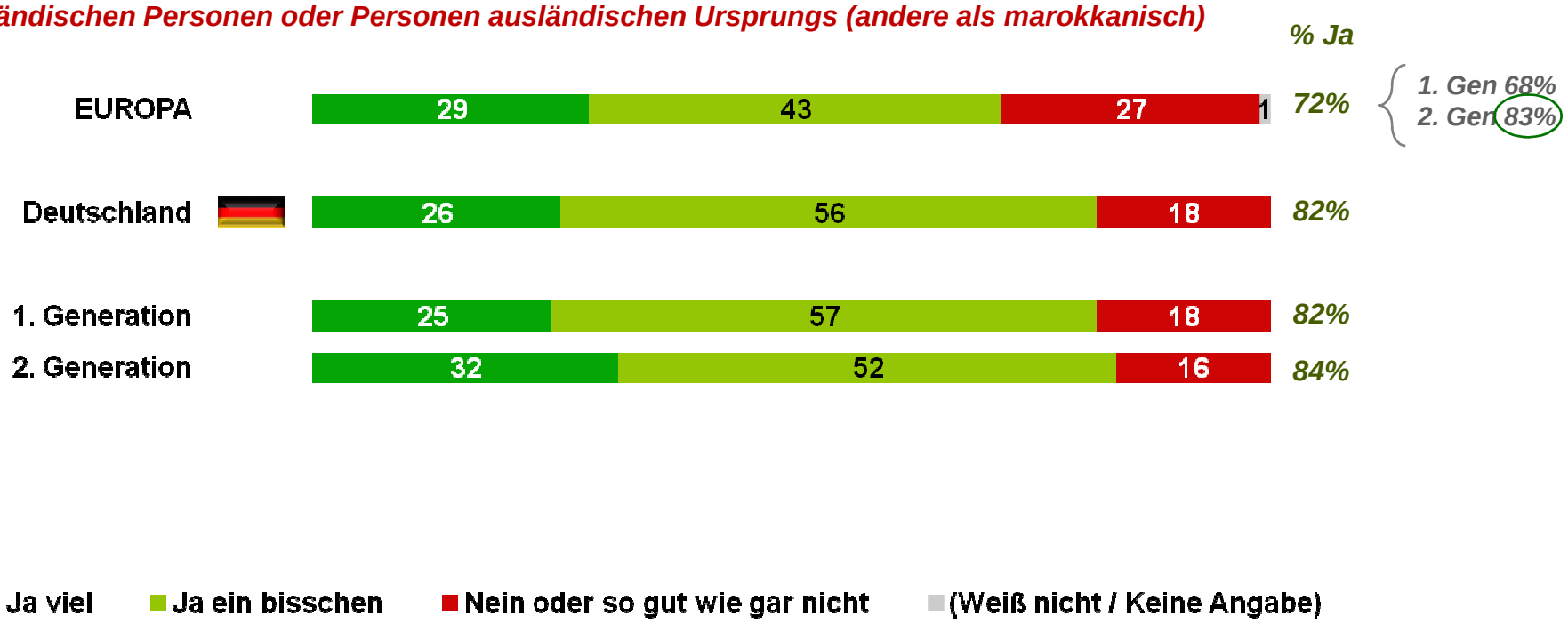

3. Fragen an Eltern

Aktivitäten der Kinder

- **Q7. Wie viele Ihrer Kinder … ?**
  - ***Für Eltern mit Kindern unter 18 Jahren***

…… nehmen an Aktivitäten außerhalb der Schule teil, die von der Schule oder von städtischen Einrichtungen (Jugend- und Kulturhaus, Sommercamps etc.) organisiert werden

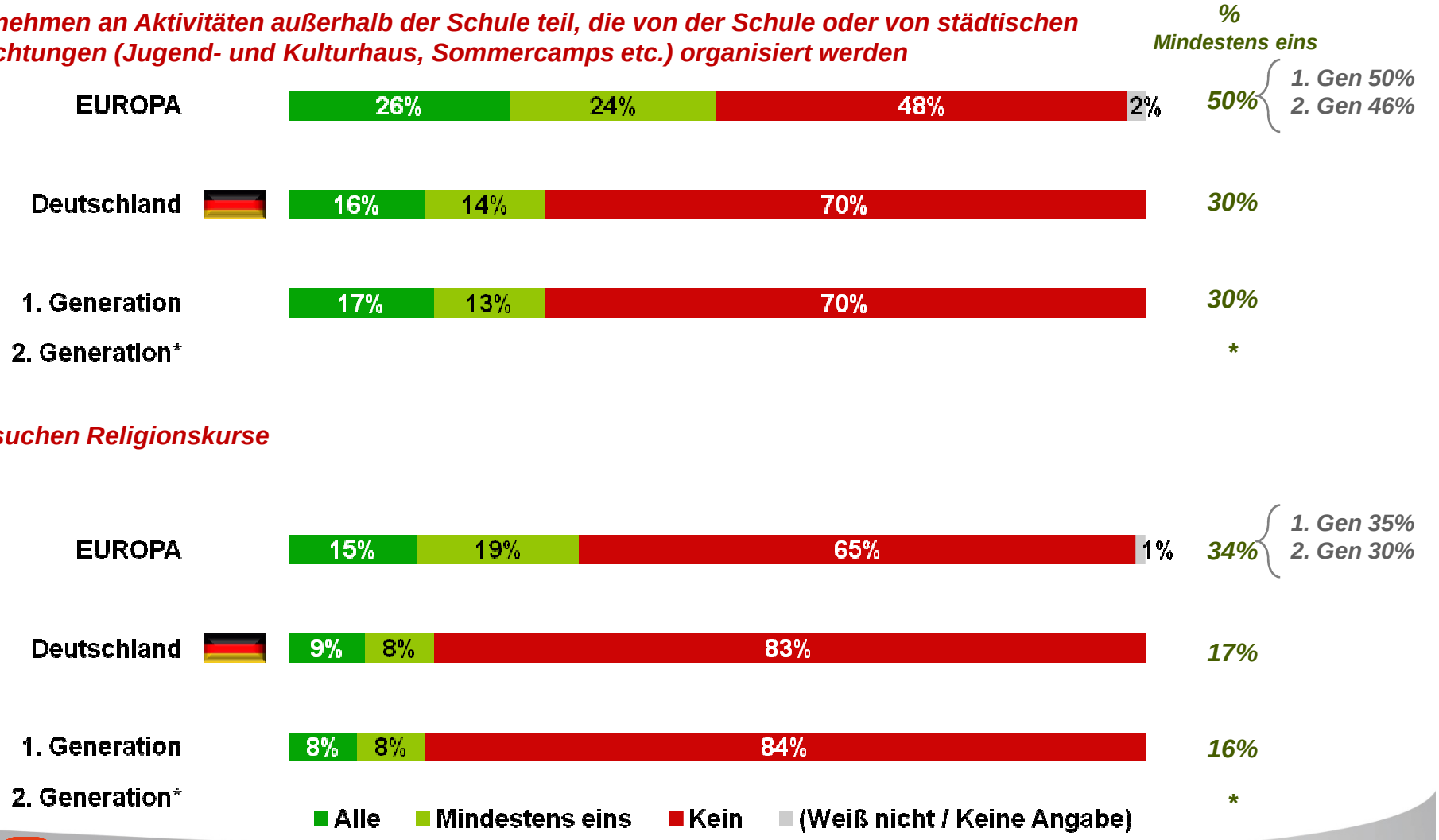

…besuchen Religionskurse

** geringe Basis*

Aktivitäten der Kinder

- **Q7. Wie viele Ihrer Kinder … ?**
  - ***Für Eltern mit Kindern unter 18 Jahren***

…besuchen Arabischkurse

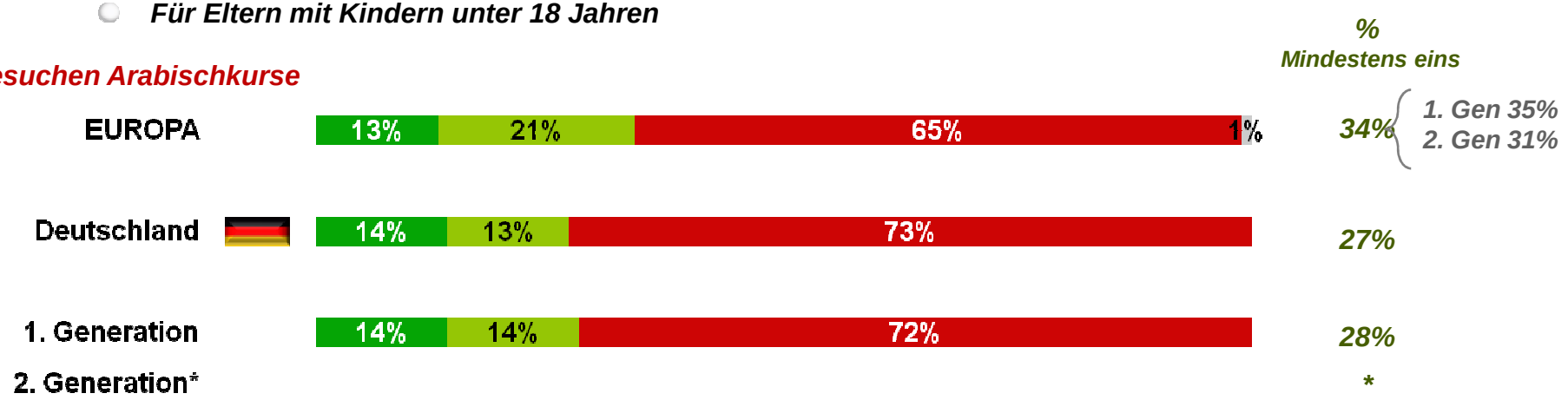

… nehmen an Aktivitäten teil, die von einer Moschee oder einer religiösen Vereinigung organisiert werden…

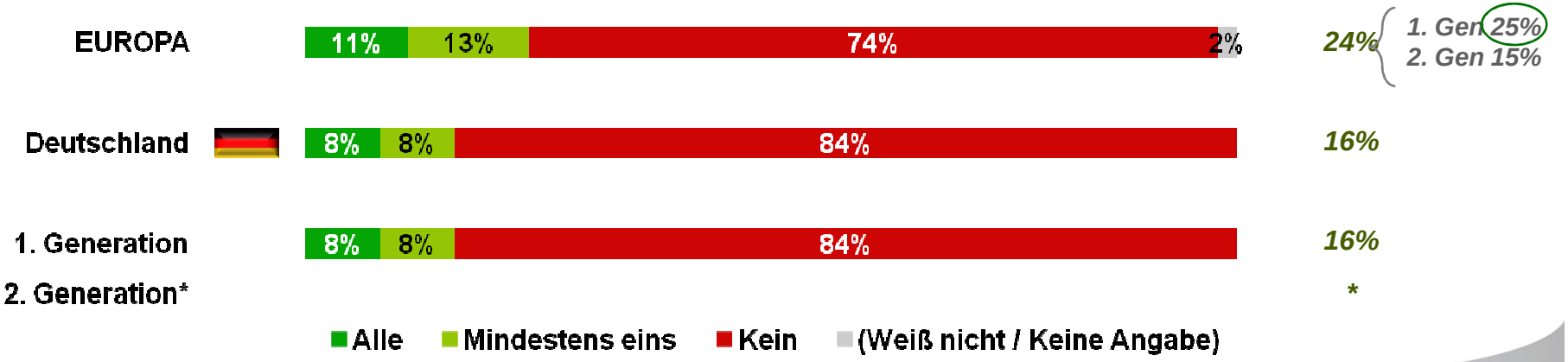

** geringe Basis*

Aktivitäten der Kinder

- **Q7. Wie viele Ihrer Kinder … ?**
  - ***Für Eltern mit Kindern unter 18 Jahren***

…gehen auf eine Privatschule

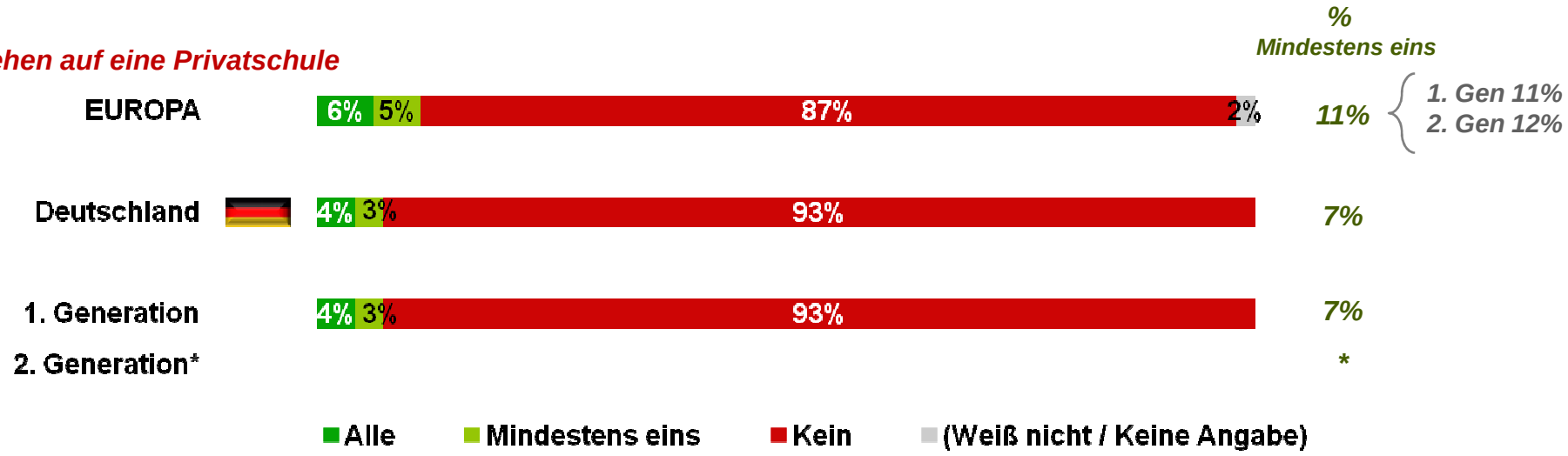

** geringe Basis*

Prioritäten der Eltern für ihre Kinder

- **Q8. Welche der folgenden Angaben sind in Bezug auf Ihre Kinder für Sie wichtig oder nicht wichtig? Dass Ihre Kinder…**
  - ***Für Eltern mit Kindern unter 18 Jahren***

…gut die Sprache des Aufenthaltslandessprechen

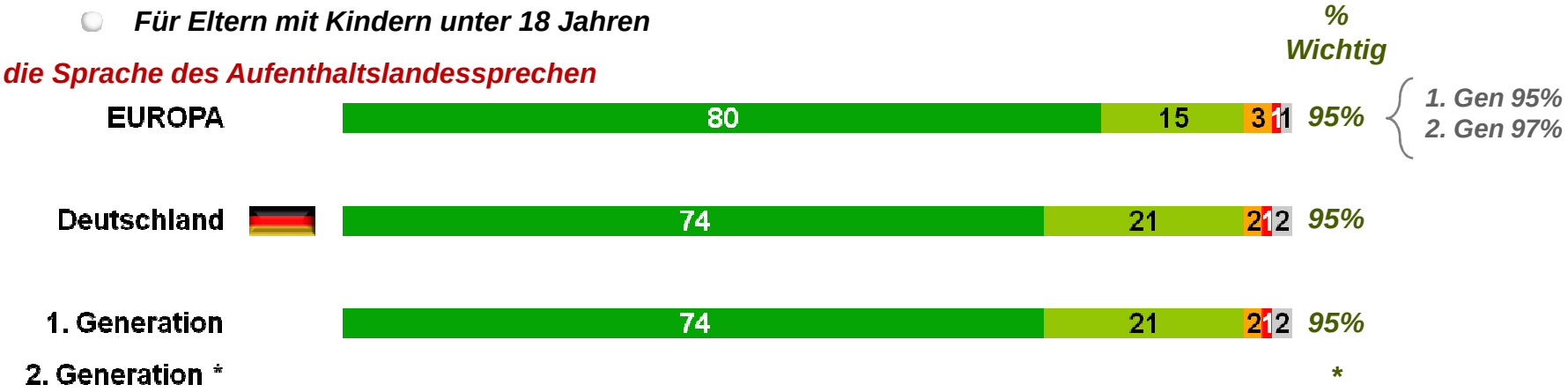

…… die Verbindung mit der Familie in Marokko aufrechterhalten

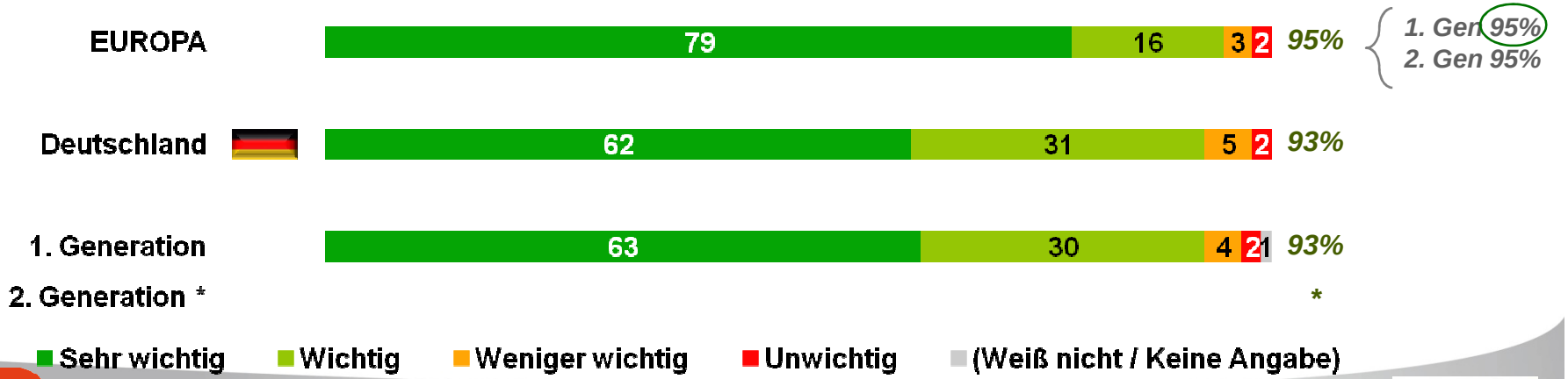

** geringe Basis*

Prioritäten der Eltern für ihre Kinder

- **Q8. Welche der folgenden Angaben sind in Bezug auf Ihre Kinder für Sie wichtig oder nicht wichtig? Dass Ihre Kinder…**
  - ***Für Eltern mit Kindern unter 18 Jahren***

…… eine Person muslimischen Glaubens heiraten

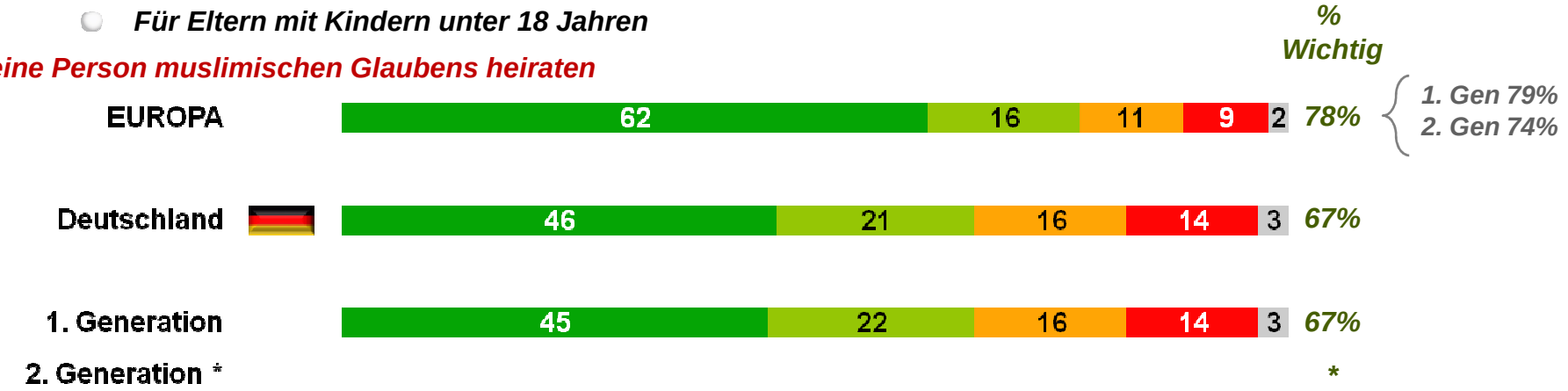

…eine marokkanische Person oder eine Person marokkanischen Ursprungs heiraten

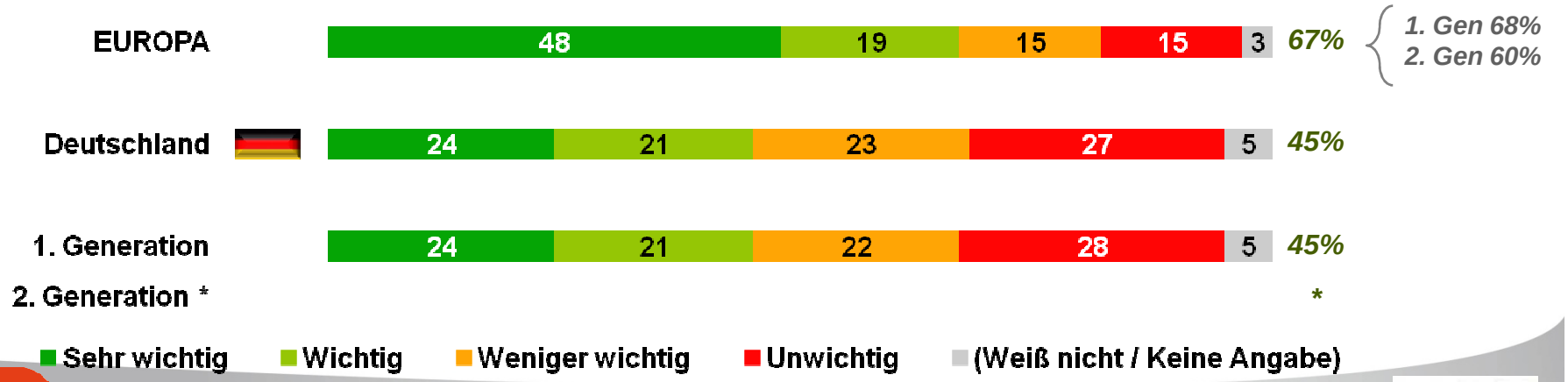

** geringe Basis*

4.
Moscheen/Gebetsräume und Religionsausübung

Häufigkeit der Religionsausübung

- **Q9. Besuchen Sie eine Moschee oder eine Gebetsstätte …**

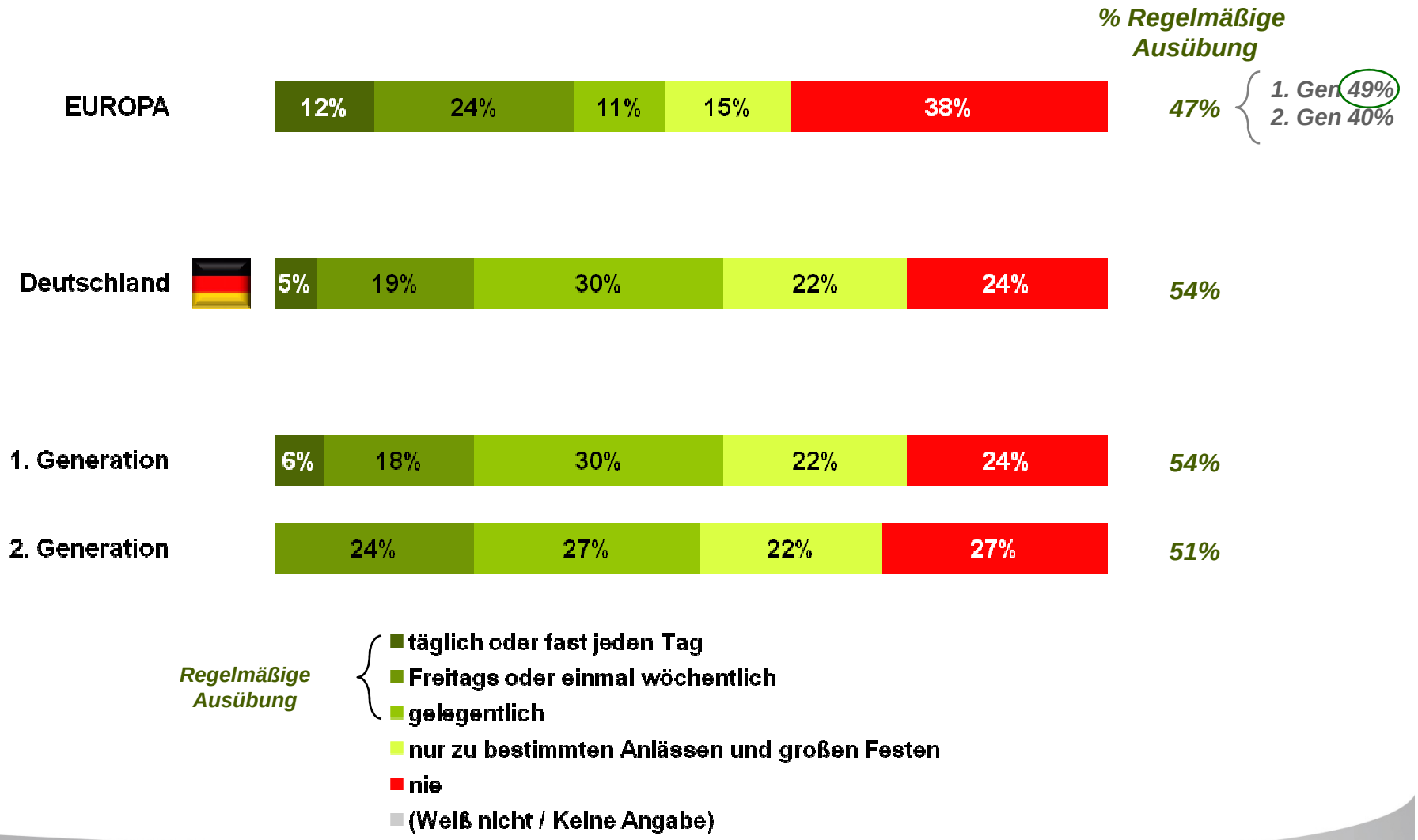

Wahrnehmung der Moscheen/Gebetsräume

- **Q10. Im Bezug zu den Moschee oder Gebetsstätte, die Sie kennen, würden Sie sagen, dass sie...**
  - ***Bei Moscheenbesuch***

… Predigten anbietet, die zu ihren Leben in [Aufenthaltsland] angepasst werden?

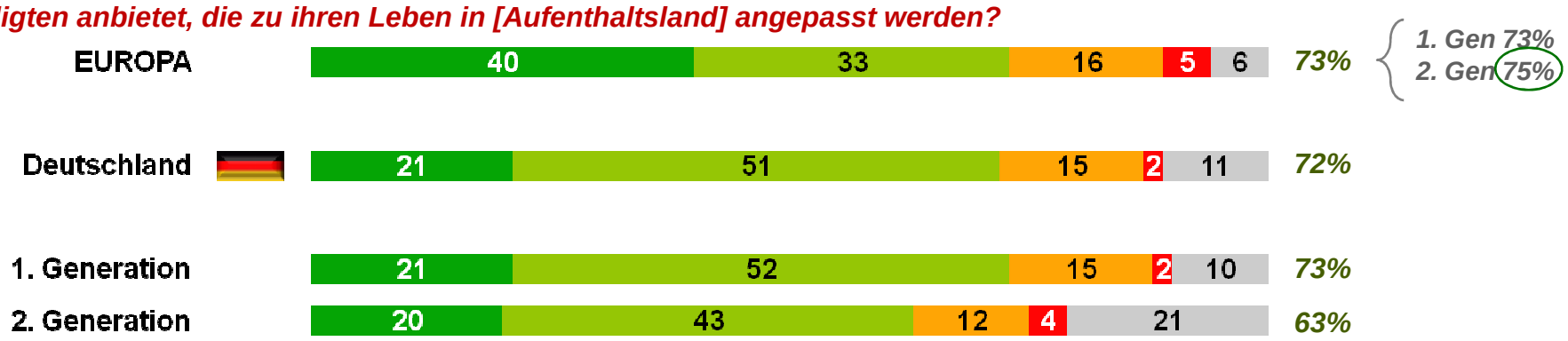

… gut gelegen sind?

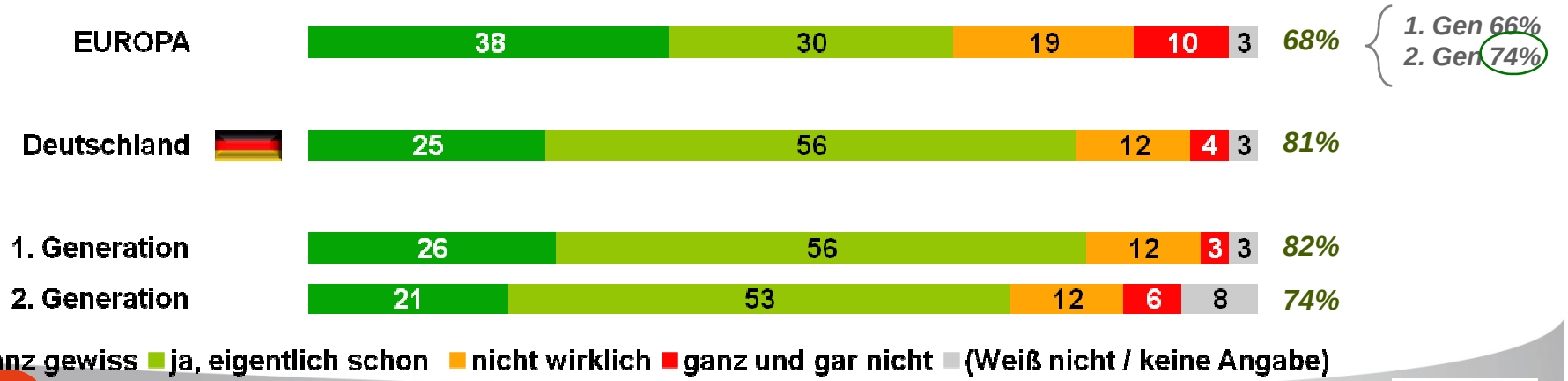

Wahrnehmung der Moscheen/Gebetsräume

- **Q10. Im Bezug zu den Moschee oder Gebetsstätte, die Sie kennen, würden Sie sagen, dass sie...**
  - ***Bei Moscheenbesuch***

% Ja

… in einem Ort sind, der ein positives Bild vom Islam im Aufenthaltsland vermittelt?

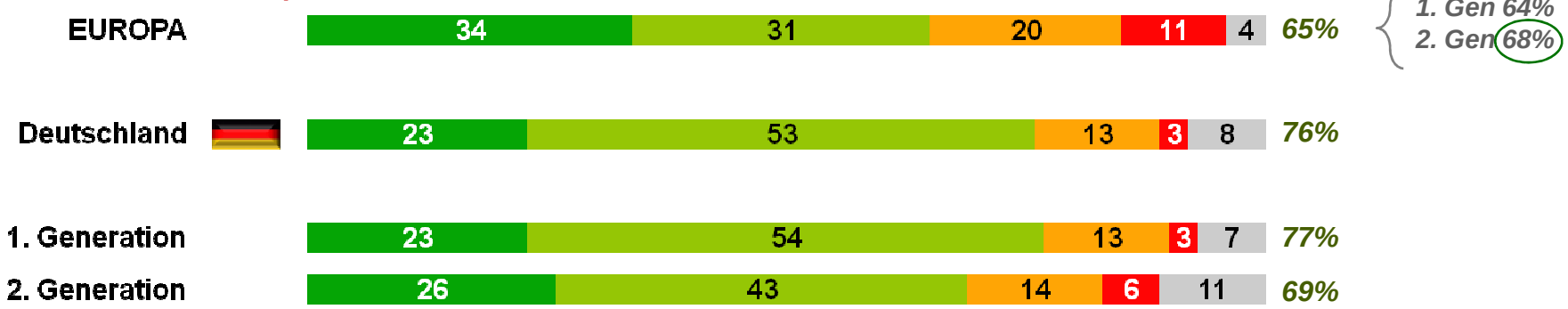

… ausreichend zahlreich sind

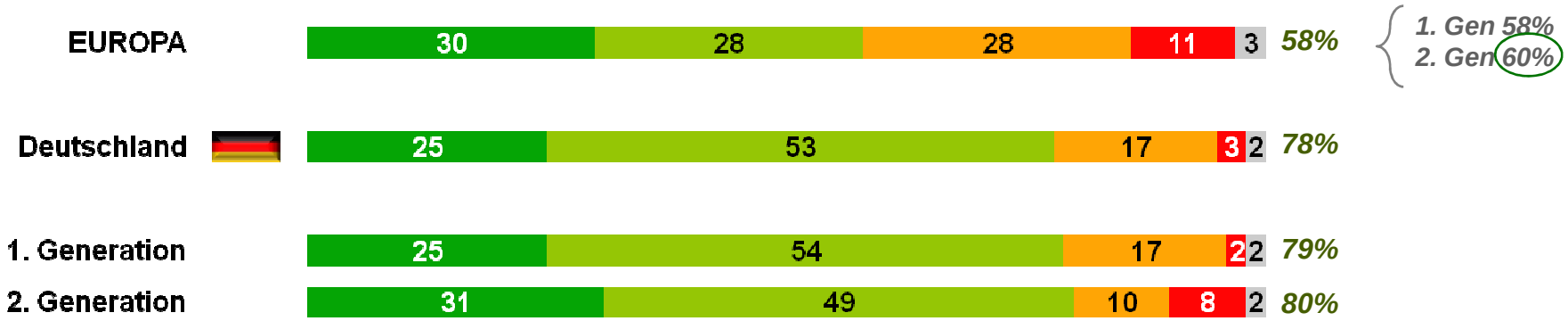

ja, ganz gewiss | ja, eigentlich schon | nicht wirklich | ganz und gar nicht | (Weiß nicht / keine Angabe)

Wahrnehmung der Moscheen/Gebetsräume

- **Q10. Im Bezug zu den Moschee oder Gebetsstätte, die Sie kennen, würden Sie sagen, dass sie...**
  - ***Bei Moscheenbesuch***

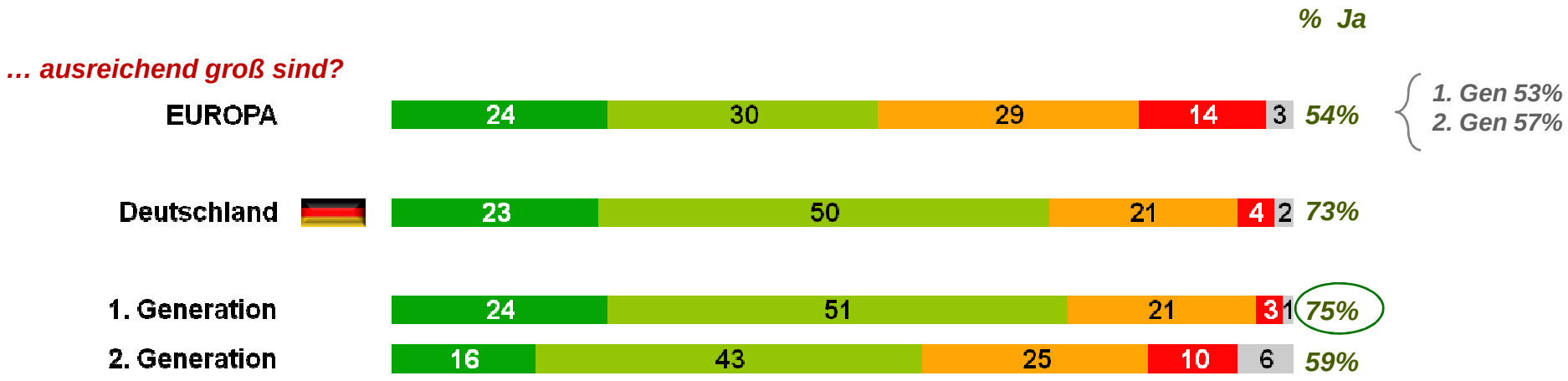

■ ja, ganz gewiss ■ ja, eigentlich schon ■ nicht wirklich ■ ganz und gar nicht ■ (Weiß nicht / keine Angabe)

5. Interesse am bürgerlichen Leben

Interesse am bürgerlichen Leben

- **S17. Sind Sie ...**

... an aktuellen Themen der Politik des Aufenthaltslandes interessiert

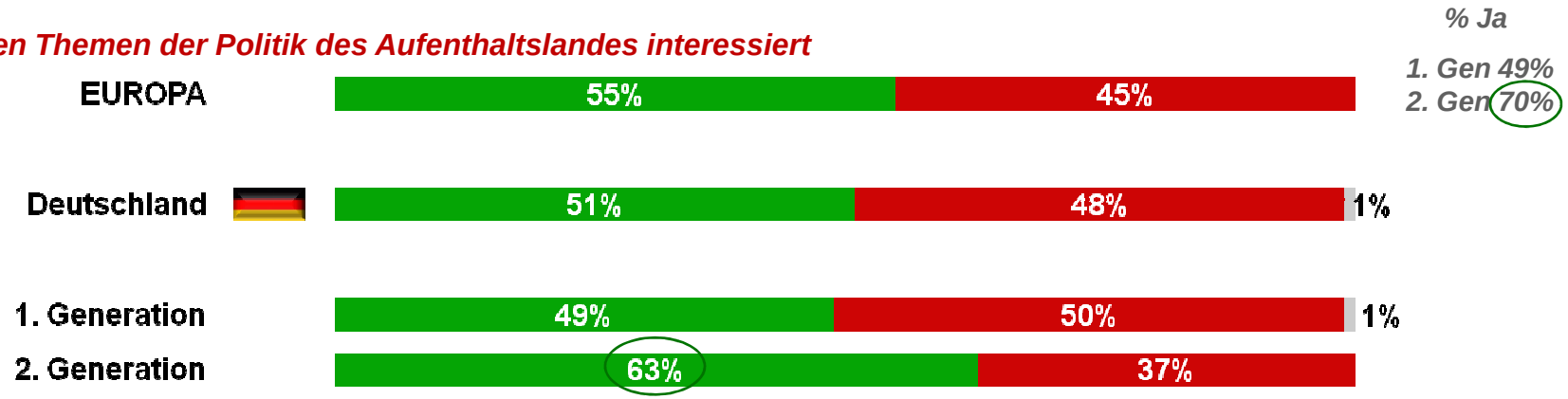

... in Wahllisten des Aufenthaltslandes eingetragen

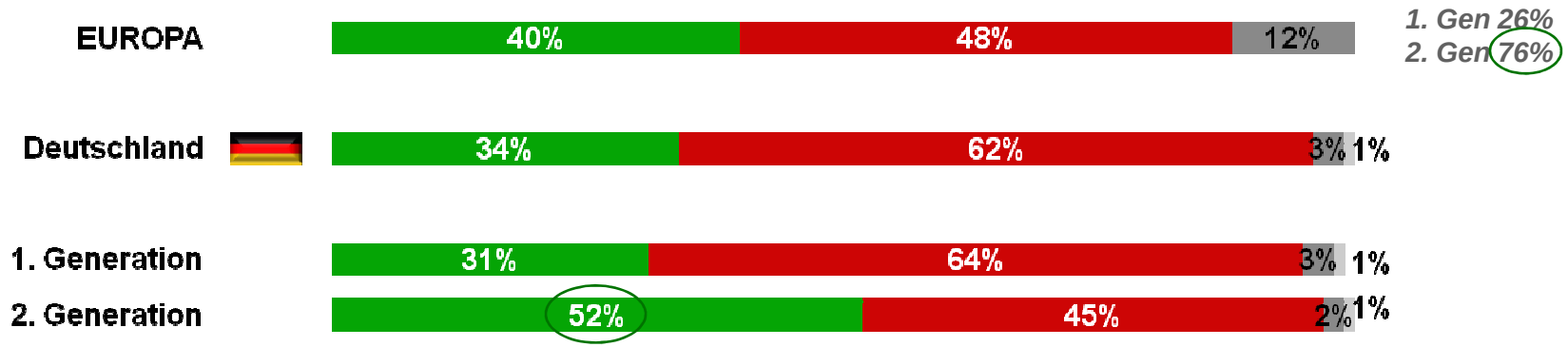

■ Ja ■ Nein ■ (nicht zutreffend/ nicht teilnahmeberechtigt) (Nicht erwähnen) ■ (Weiß nicht / keine Angabe)

Interesse am bürgerlichen Leben

- **S17. Sind Sie …**

… Mitglieder einer Organisation

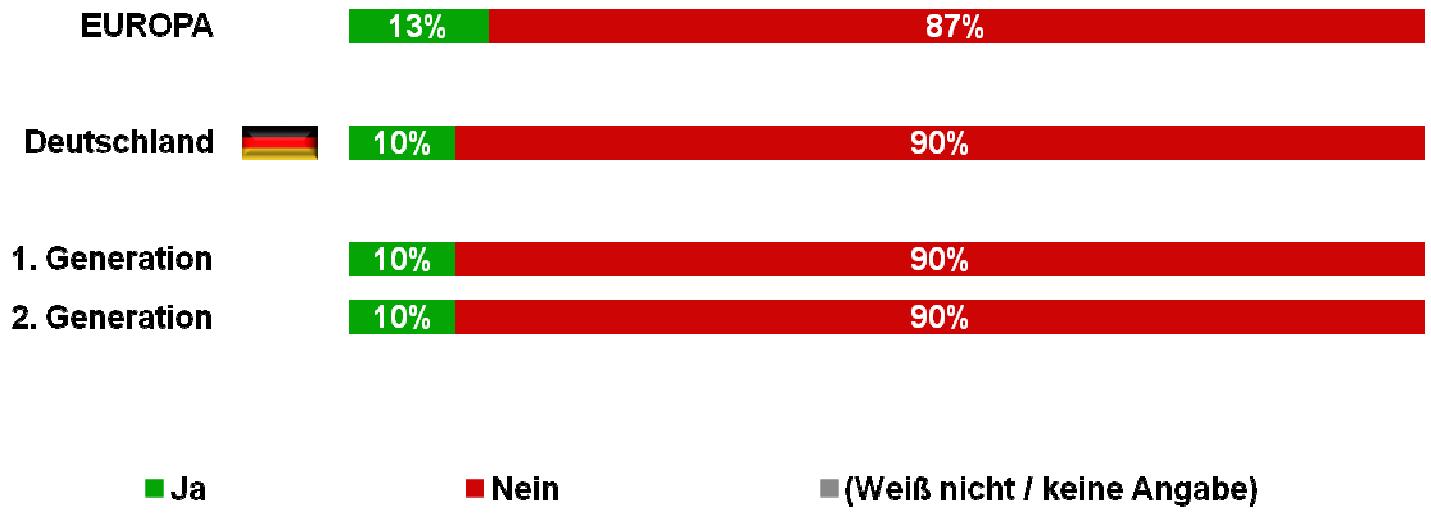

% Ja

1. Gen 13%
2. Gen 15%

6. Image von Marokko und den Marokkanern im Deutschland

Wahrnehmung des Images von Marokko und den Marokkanern

- **Q15. Ihrer Meinung nach, haben die personen von Aufenthaltsland einen ausgezeichnetem, gutem, durchschnittlichem oder schlechtem Bild in den Augen von…**

… …Marokko

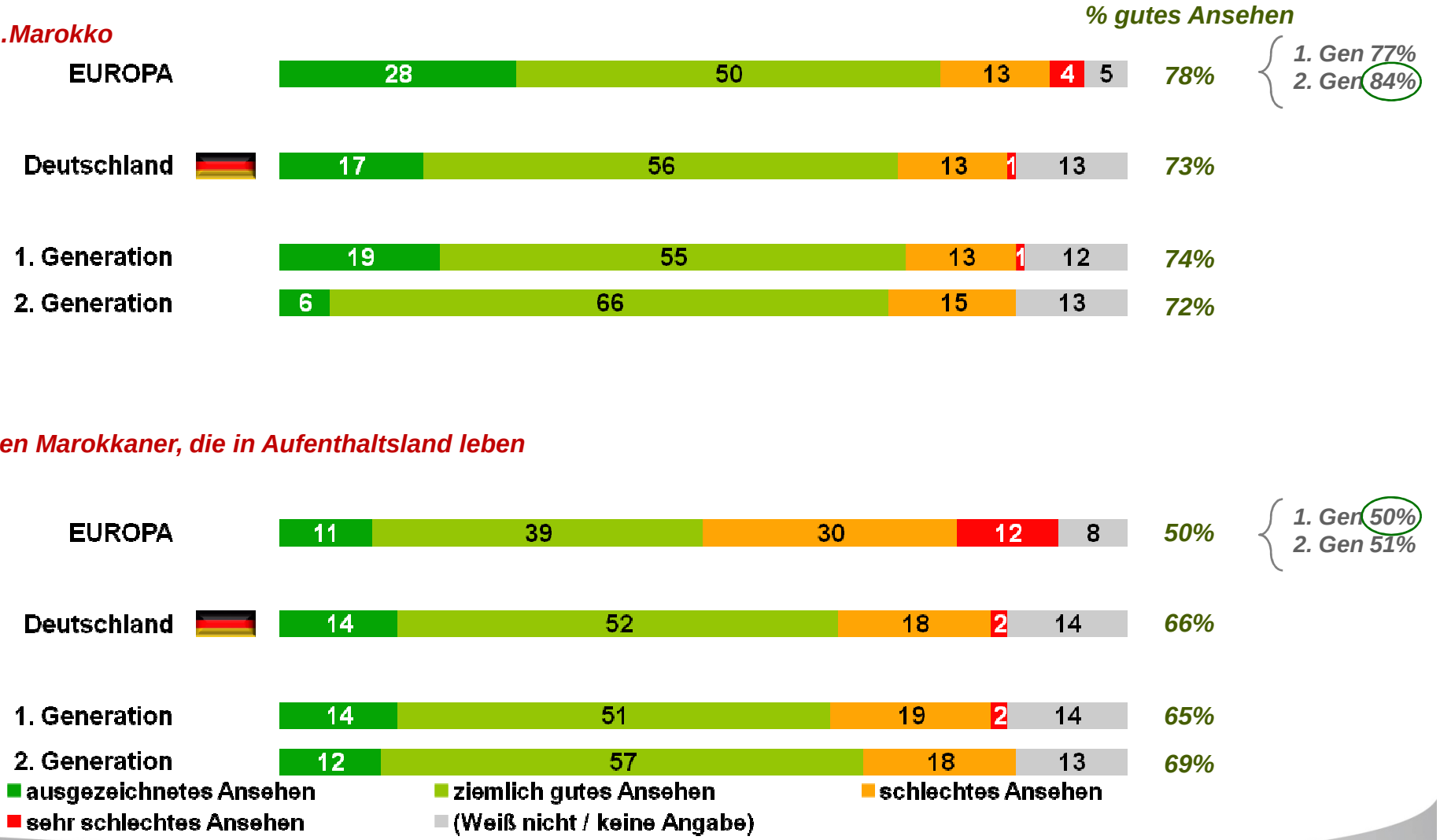

Wahrnehmung von Diskriminierungen

- **Q17. Wenn man im Aufenthaltsland lebt, glauben Sie, dass jemand marokkanischer Herkunft es leichter oder schwerer als andere Einwohner hat, um...?**

...eine Arbeit zu finden

% Schwerer

1. Gen 72%
2. Gen 73%

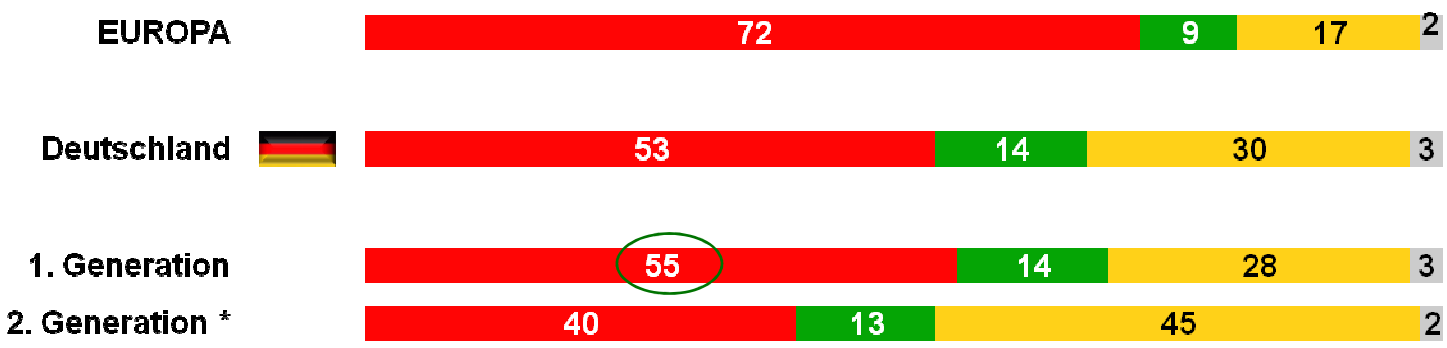

...eine Wohnung zu finden

1. Gen 62%
2. Gen 56%

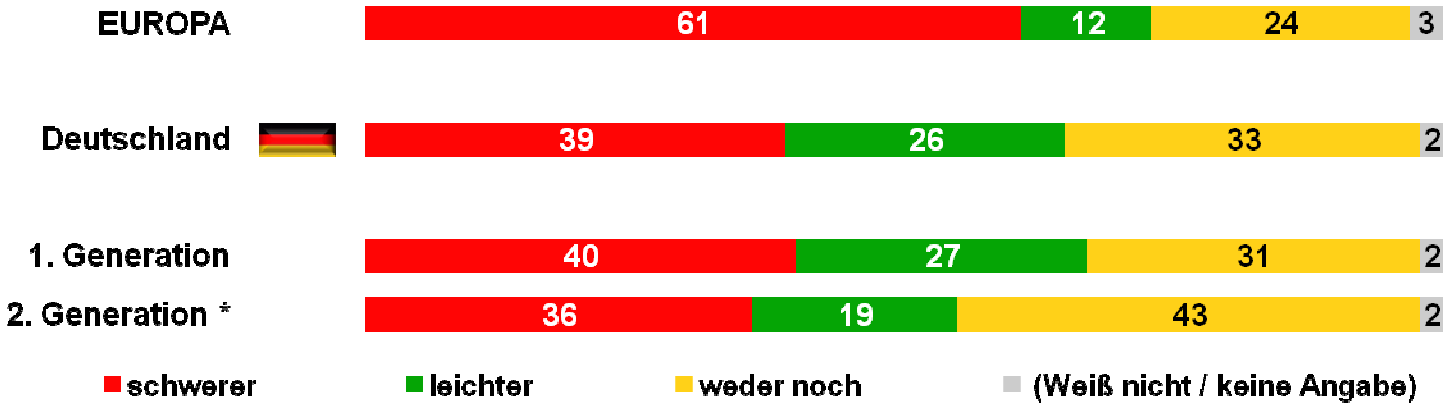

** geringe Basis*

Wahrnehmung von Diskriminierungen

- **Q17. Wenn man im Aufenthaltsland lebt, glauben Sie, dass jemand marokkanischer Herkunft es leichter oder schwerer als andere Einwohner hat, um...?**

… auf seiner Arbeit Anerkennung zu erlangen

% Schwerer

1. Gen 42%
2. Gen 54%

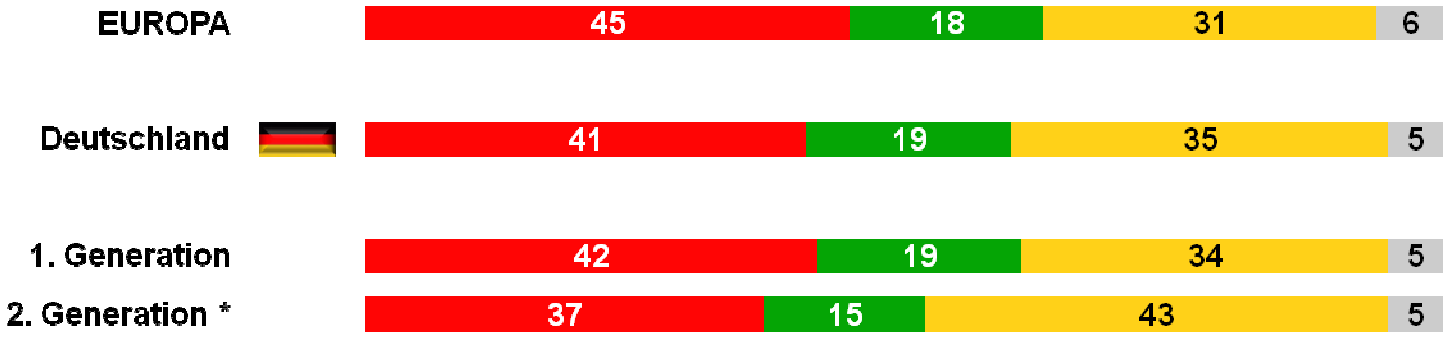

…seine Religion auszuüben

1. Gen 30%
2. Gen 45%

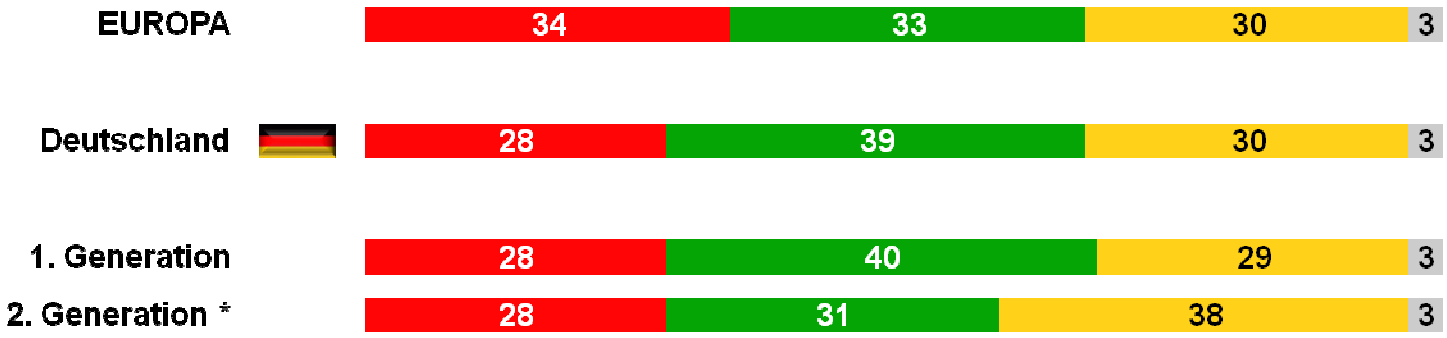

■ schwerer ■ leichter ■ weder noch ■ (Weiß nicht / keine Angabe)

** geringe Basis*

Wahrnehmung von Diskriminierungen

- **Q17. Wenn man im Aufenthaltsland lebt, glauben Sie, dass jemand marokkanischer Herkunft es leichter oder schwerer als andere Einwohner hat, um...?**

… eine Ausbildung oder Schulbildung zu bekommen

% Schwerer

1. Gen 26%
2. Gen 29%

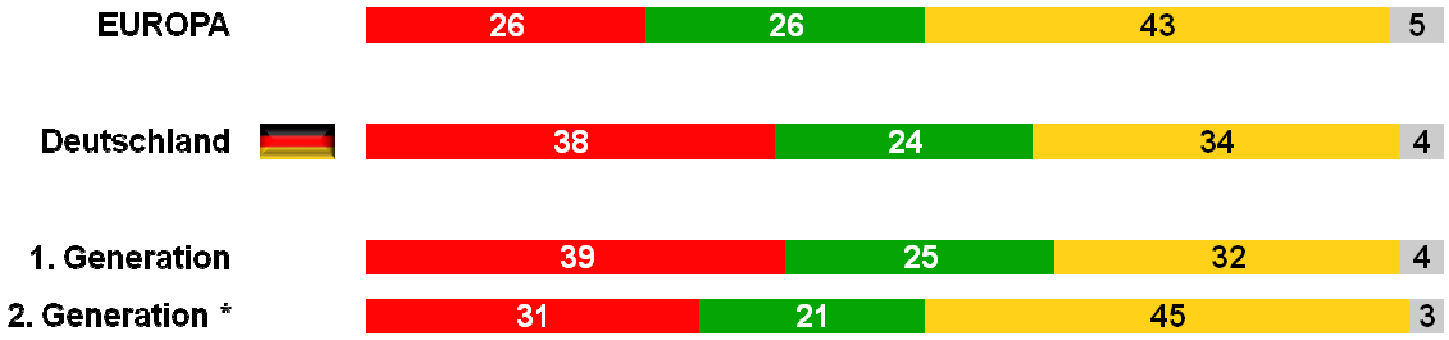

…sich medizinisch fachgerecht betreuen zu lassen

1. Gen 17%
2. Gen 18%

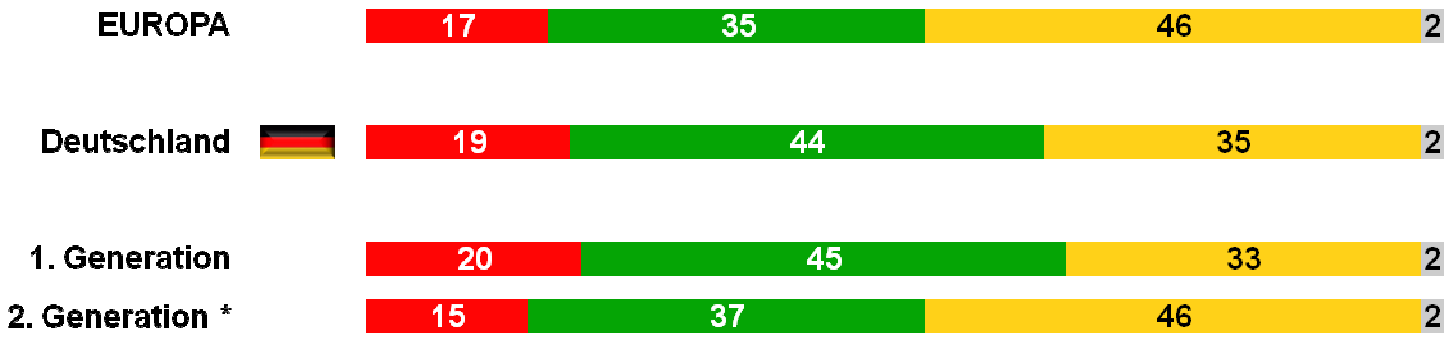

■ schwerer ■ leichter ■ weder noch ■ (Weiß nicht / keine Angabe)

** geringe Basis*

7. Verbindung zu Marokko

Häufigkeit der Reisen nach Marokko

- **Q11. Wie oft reisen Sie nach Marokko…**

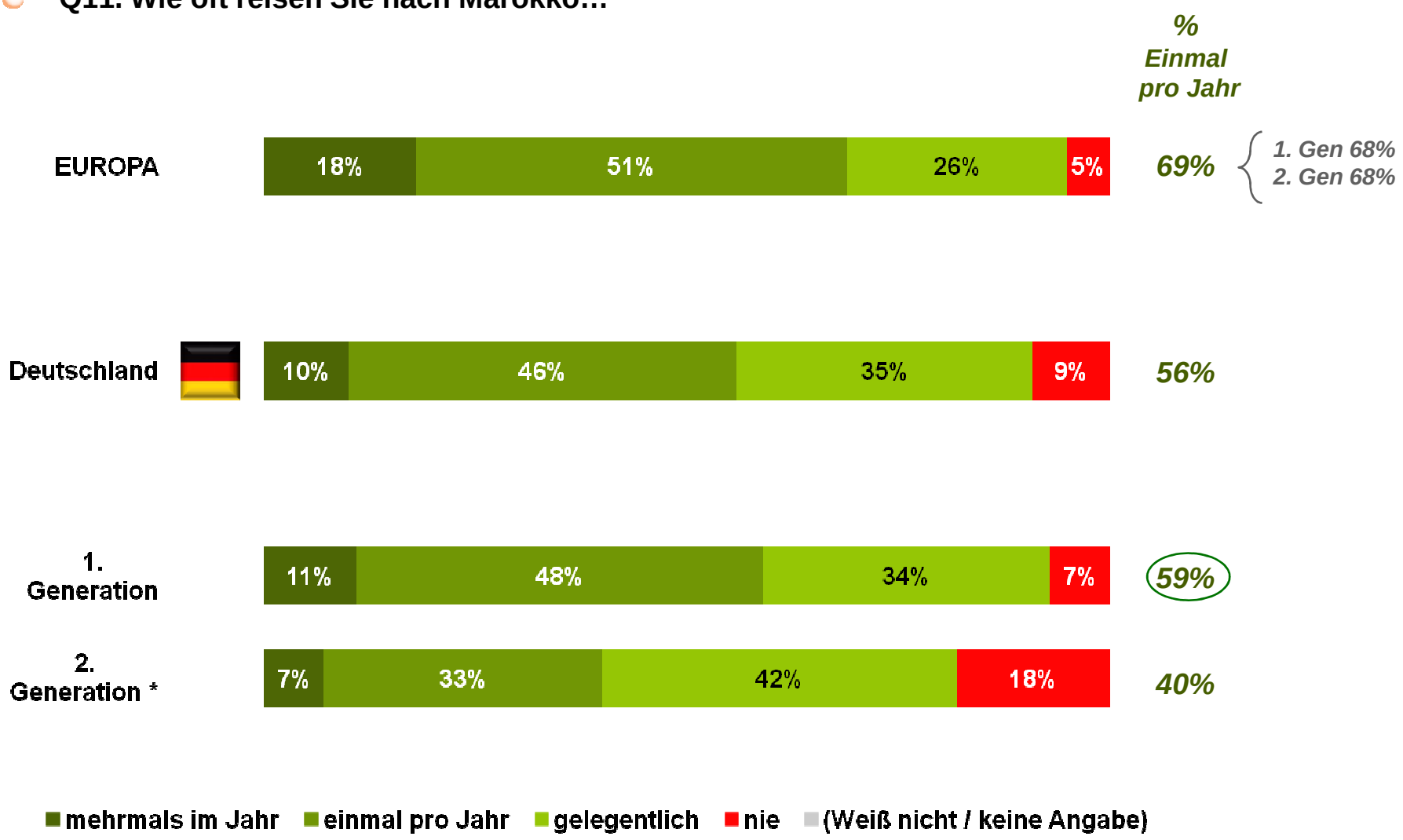

* geringe Basis

Land, in dem die 1. Generation im Alter leben möchte

- **Q12. Wenn Sie alt sind, wo möchten Sie leben?**
  - ***Bei 1. Generation***

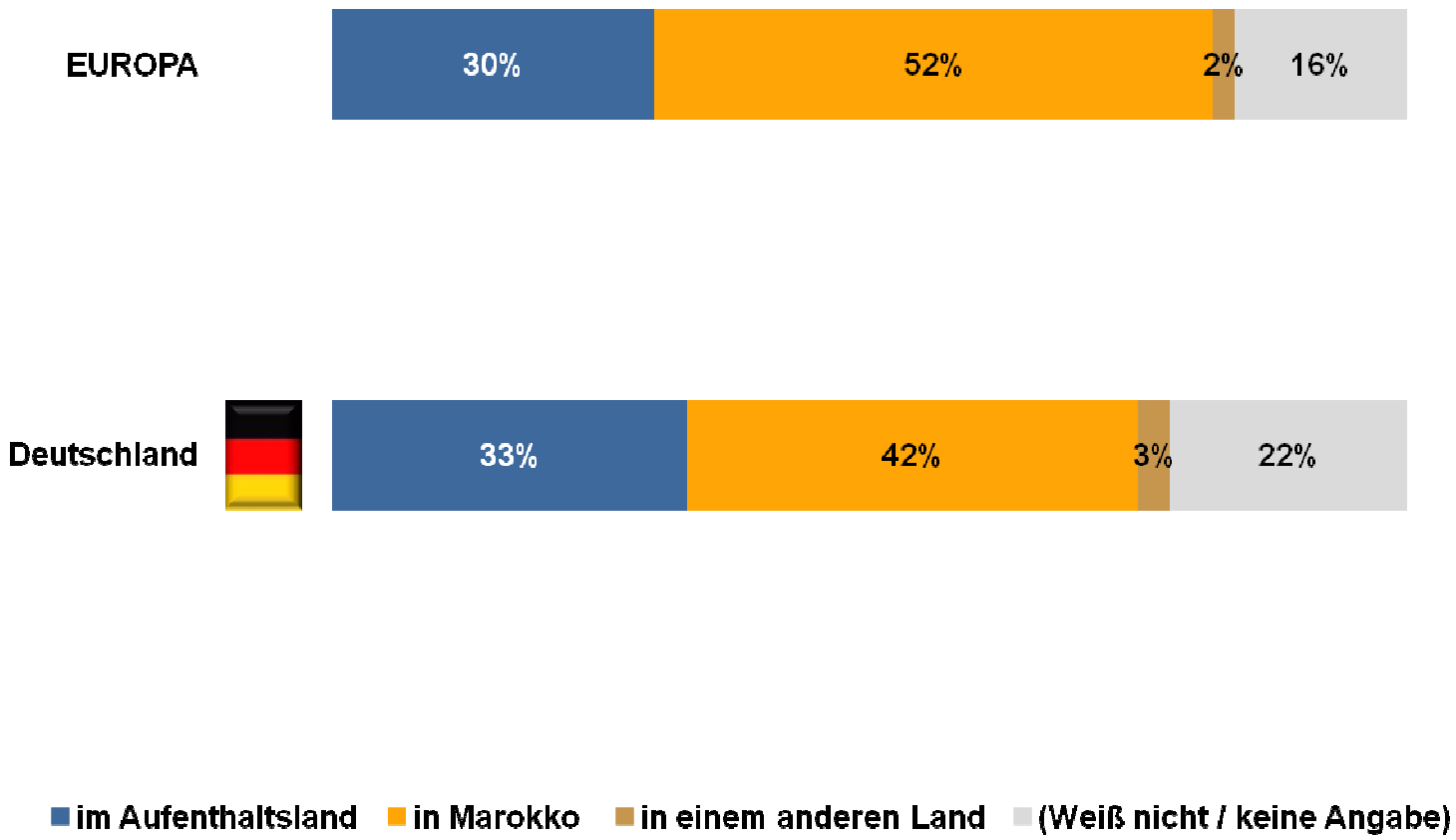

Arten der von der 2. Generation geplanten Aufenthalte in Marokko

- **Q13. Ist Marokko ein Land …**
  - ***Bei 2. Generation***

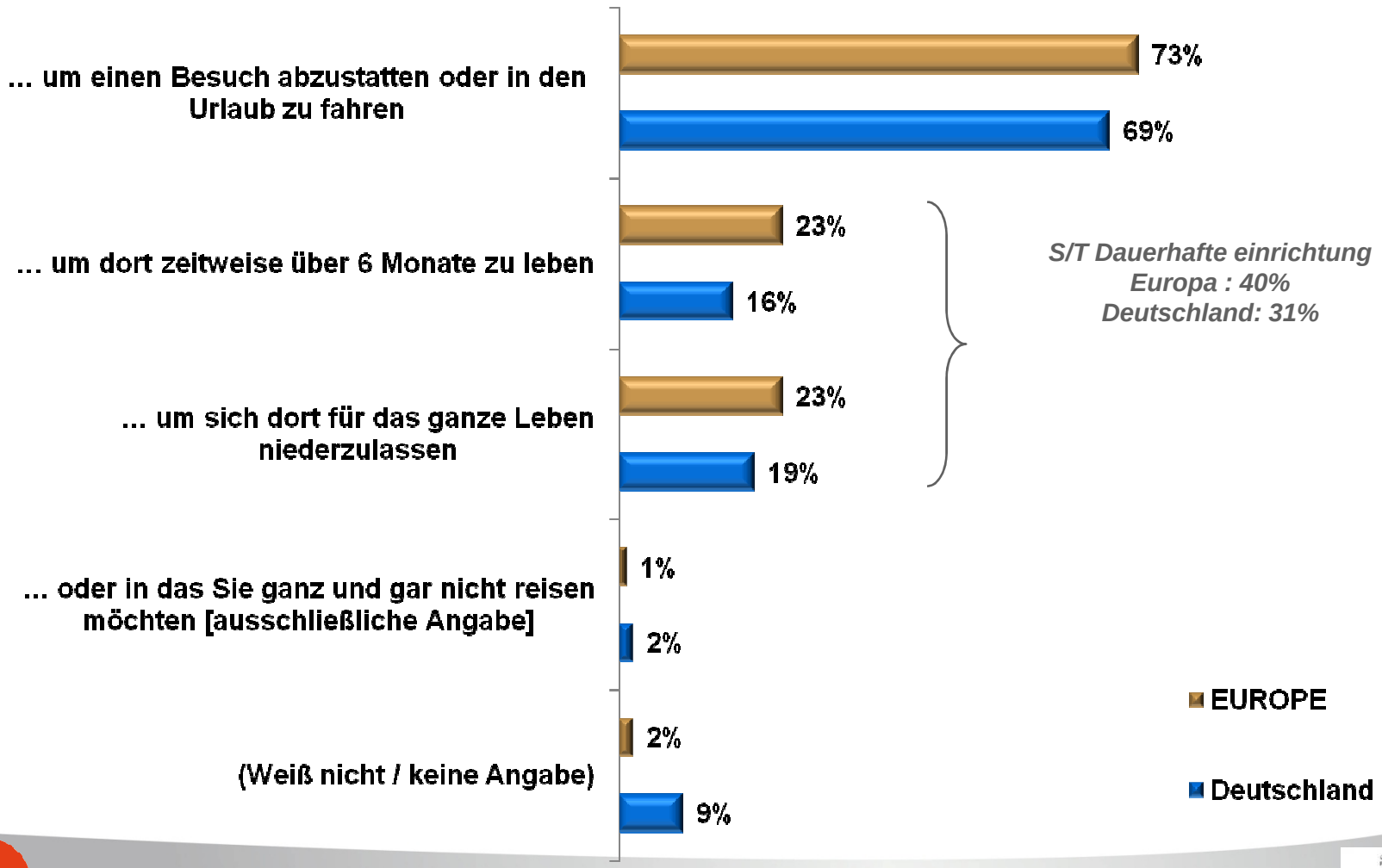

Verbindungen zu Marokko

Q14. Auskunft über Ihren Lebensstand…

… Unterstützen Sie finanziell Angehörige in Marokko

% Ja

1. Gen 59%
2. Gen 60%

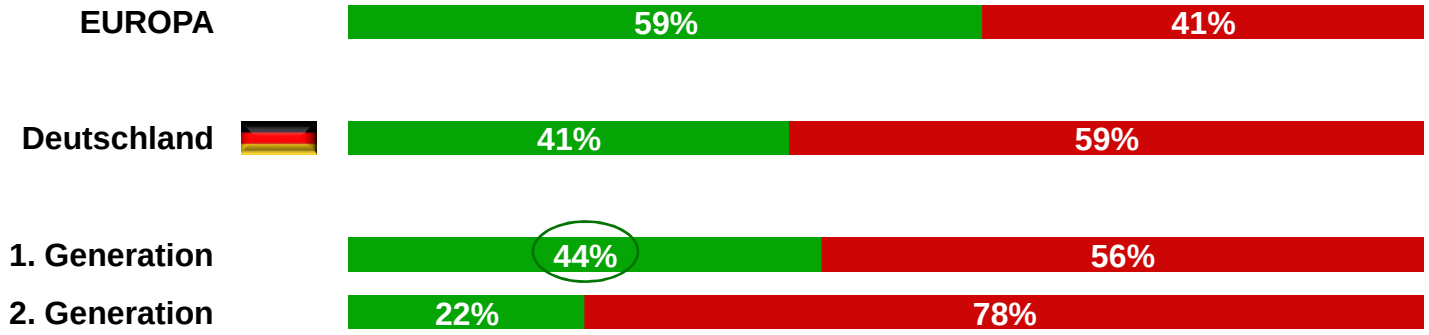

… Sind Sie Eigentümer (oder zukünftiger Eigentümer) eines Hauses, einer Wohnung (oder eines Anwesens), das im [Aufenthaltsland] errichtet wurde oder sich im Bau befindet?

1. Gen 41%
2. Gen 29%

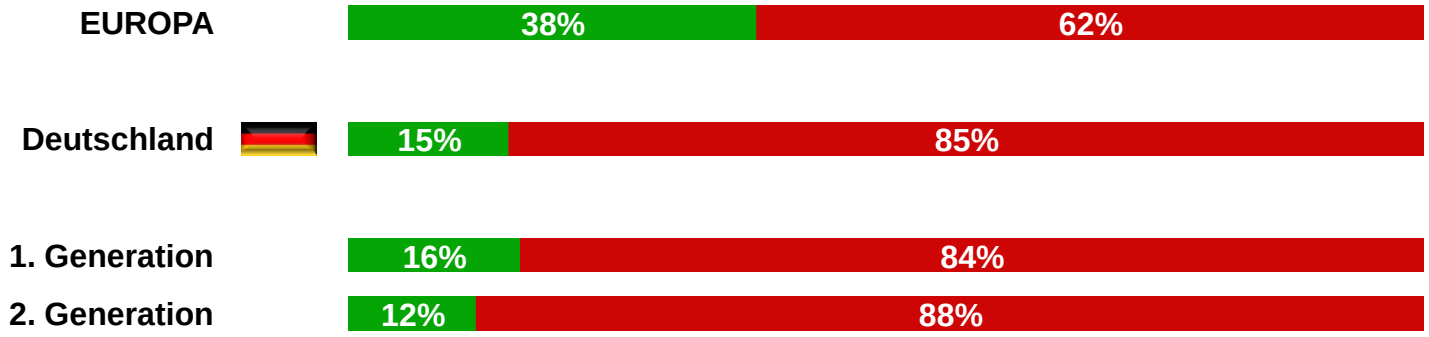

ja | nein | (Weiß nicht / keine Angabe)

Verbindungen zu Marokko

- **Q14. Auskunft über Ihren Lebensstand …**

… Sind Sie Eigentümer (oder zukünftiger Eigentümer) eines Hauses, einer Wohnung (oder eines Anwesens), das in Marokko errichtet wurde oder sich im Bau befindet

% Ja
1. Gen 40%
2. Gen 31%

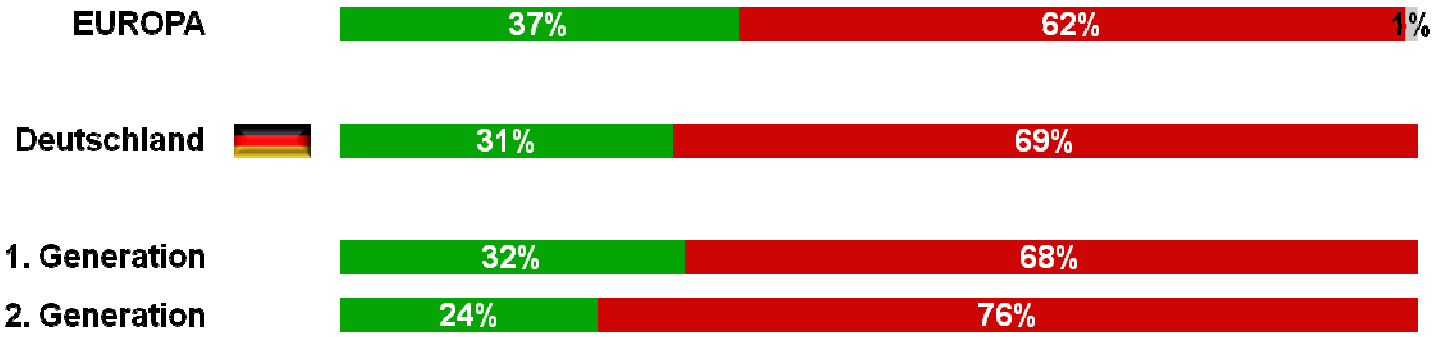

… Besitzen Sie Grundstücke in Marokko

1. Gen 24%
2. Gen 23%

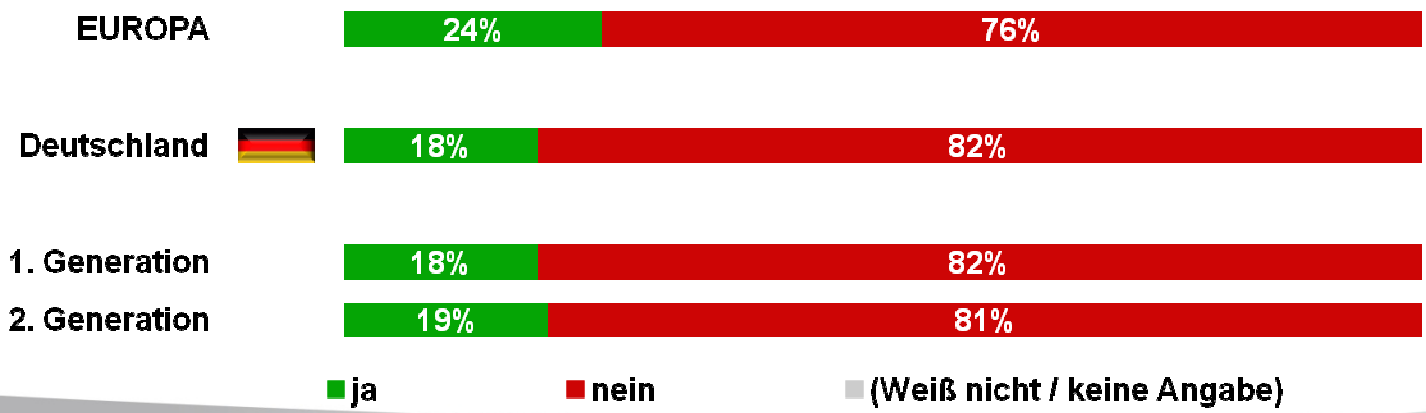

Verbindungen zu Marokko

- **Q14. Auskunft über Ihren Lebensstand …**

… Führen Sie einen Handel oder beteiligen Sie sich an Geschäften im Aufenthaltsland

% Ja
1. Gen 14%
2. Gen 9%

… Sind Sie Mitglied oder unterstützen Sie finanziell Organisationen, die in Kontakt mit Marokko stehen

1. Gen 11%
2. Gen 9%

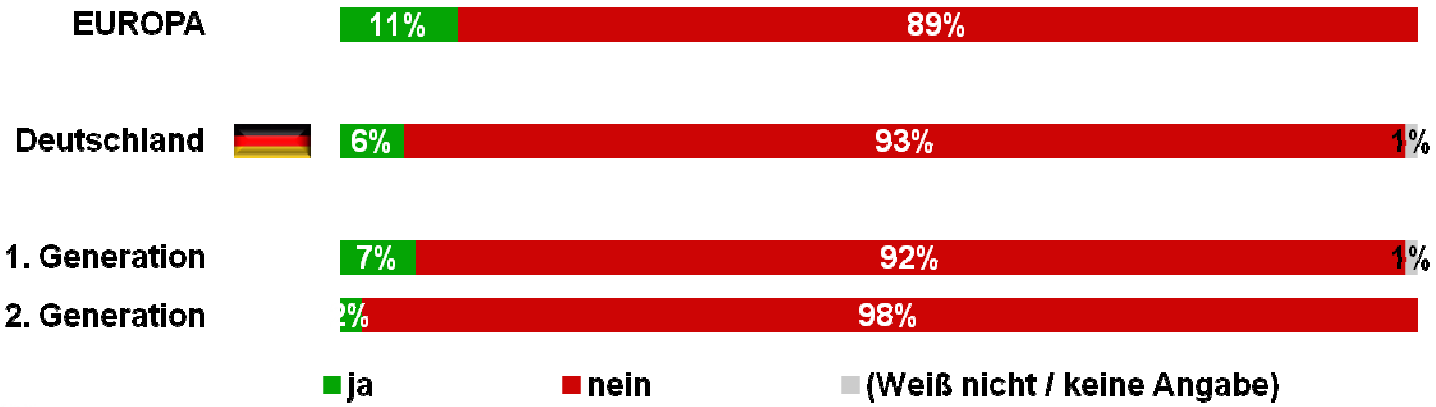

Verbindungen zu Marokko

- **Q14. Auskunft über Ihren Lebensstand …**

… Führen Sie einen Handel oder beteiligen Sie sich an Geschäften in Marokko

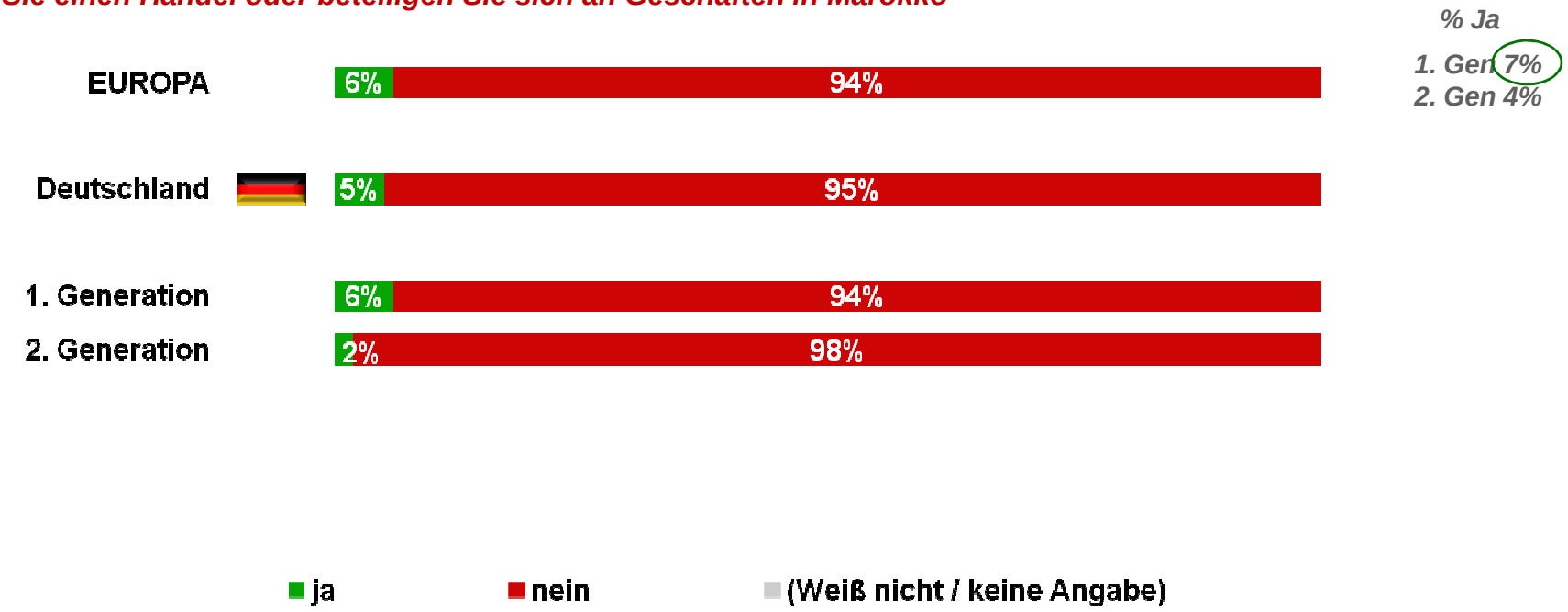

8. Image von Marokko bei den in Europa wohnhaften Marokkanern

Image von Marokko: nach Ländern aufgeschlüsselt

- **Q18. Ihrer Meinung nach ist die Situation in Marokko sehr zufriedenstellend, ziemlich zufriedenstellend, nicht wirklich zufriedenstellend oder gar nicht zufriedenstellend im Bezug auf folgenden Bereiche:**

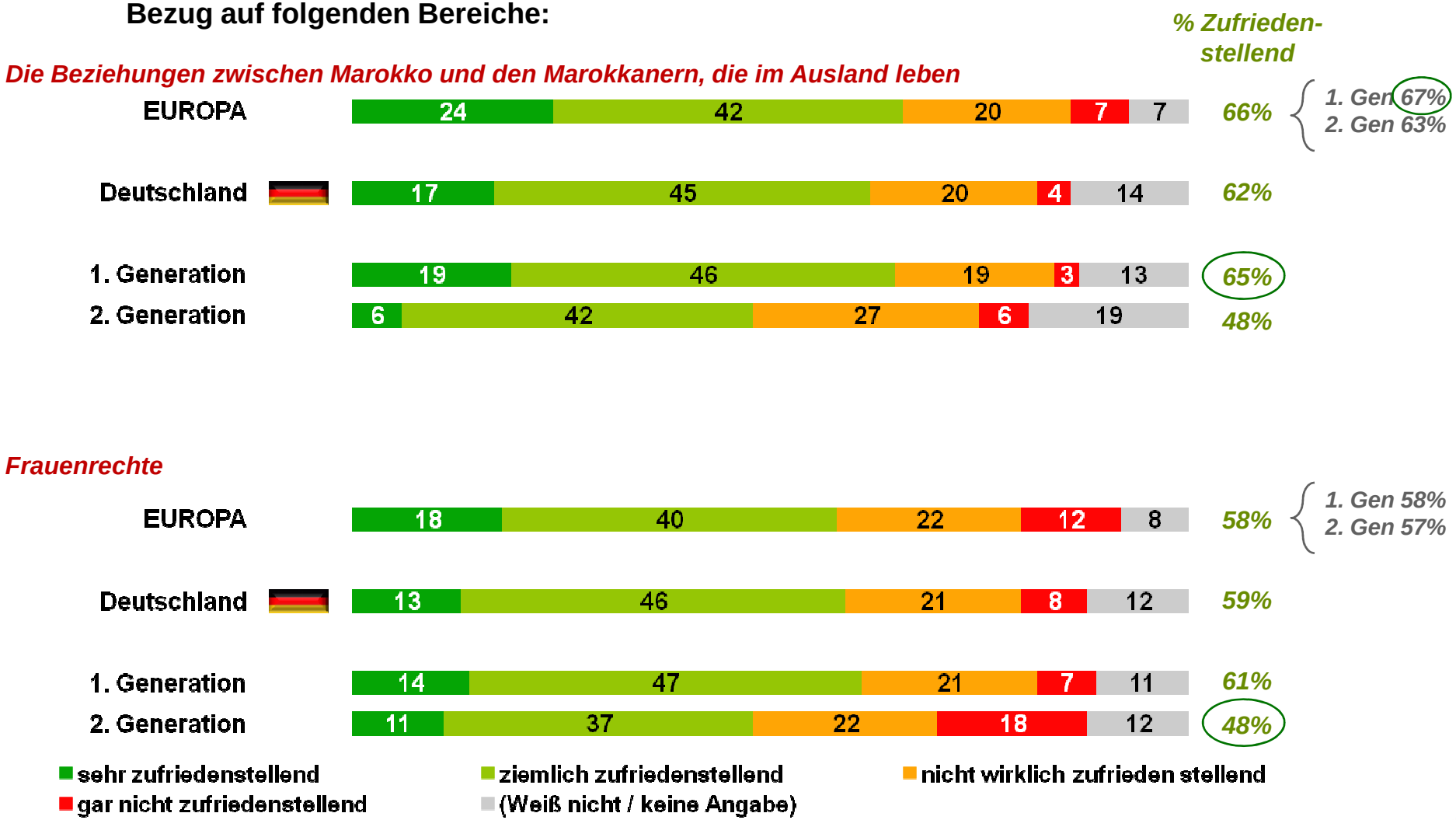

Image von Marokko: nach Ländern aufgeschlüsselt

- **Q18. Ihrer Meinung nach ist die Situation in Marokko sehr zufriedenstellend, ziemlich zufriedenstellend, nicht wirklich zufriedenstellend oder gar nicht zufriedenstellend im Bezug auf folgenden Bereiche:**

Wirtschaft

						% Zufrieden-stellend	
EUROPA	17	41	23	9	10	58%	1. Gen 60% 2. Gen 52%
Deutschland	9	46	26	6	13	55%	
1. Generation	10	49	23	6	12	59%	
2. Generation	3	28	42	10	17	31%	

Menschenrechte

EUROPA	14	40	24	11	11	54%	1. Gen 53% 2. Gen 56%
Deutschland	10	48	25	6	11	58%	
1. Generation	11	49	24	6	10	60%	
2. Generation	6	39	30	9	16	45%	

sehr zufriedenstellend | ziemlich zufriedenstellend | nicht wirklich zufrieden stellend | gar nicht zufriedenstellend | (Weiß nicht / keine Angabe)

9. Erwartungen gegenüber Marokko

Erwartungen gegenüber Marokko - unterstützt

- **Q20. Welche der Aufgaben wäre Ihrer Meinung nach für Marokko gegenüber Marokkanern und ihren Kindern, die im Ausland leben, am dringendsten?**

	EUROPA	Deutschland		
Basis	2 819	500	433	67
	%	%	% 1. Generation	% 2. Generation
Verbesserung des Services beim marokkanischen Konsulat und dessen Verwaltung	57	43	44	31
Erleichterung des Zugangs zur marokkanischen Kultur für den Nachwuchs	42	34	34	34
Erleichterung wirtschaftlichen Austausches und Zugangs für Investitionen in Marokko	42	25	27	18
Stärkere Pflege der Zusammenarbeit mit den Aufenthaltsländern	30	29	30	22
Gewährleistung besserer politischer Vertretung der Marokkaner aus dem Aufenthaltsland	29	34	36	21
Bessere Gebetsstätten in Europa	29	17	16	24
Einführung eines größeren Programmangebots im Fernsehen und Radio für Marokkaner im Ausland	17	23	22	25
(Keines davon)	3	8	7	16
(Weiß nicht / keine Angabe)	3	10	10	10

Soziodemografische Daten

Struktur

	EUROPA	Deutschland		
Basis	2 819	500	433	67
	%	%	% 1. Generation	% 2. Generation
Geschlecht				
Männlich	54	57	60	34
Weiblich	46	43	40	66
Alter				
18 bis 24 Jahre	22	20	13	67
25 bis 34 Jahre	30	26	26	25
35 bis 44 Jahre	23	23	26	4
45 bis 49 Jahre	9	12	13	2
50 bis 59 Jahre	11	9	11	-
60 bis 65 Jahre	5	10	11	-
Familienstand				
Verheiratet oder in einer eheähnlichen Gemeinschaft lebend	60	68	75	21
Ledig	34	29	21	79
Geschieden	5	3	3	-
Verwitwet	1	-	+	-
(Weiß nicht / Keine Angabe)	-	-	+	-

Struktur

	EUROPA	Deutschland		
Basis	2 819	500	433	67
	%	%	%	%
			1. Generation	2. Generation
S7. In welchem Land sind Sie geboren ?				
In Marokko geboren (1. Generation)	73	87	100	-
In Deutschland geboren (2. Generation)	27	13	-	100
Nationalität				
Eingebürgert (oder im Deutschland geboren)	50	59	54	94
Einen Antrag auf Einbürgerung gestellt oder geplant	28	9	10	2
Keine Einbürgerung geplant	19	29	33	3
(Weiß nicht/ Keine Angabe)	3	3	3	1
Aufenthaltsdauer am Wohnort				
< 1970	4	3		
1970 - 1979	16	18		
1980 - 1989	18	23		
1990 - 1999	25	32		
2000 und +	36	23		
(Weiß nicht/ Keine Angabe)	1	1		
Durchschnitt		*1989*		
Herkunftsregion aus Marokko				
Rif	17	25	22	39
Groß-Casablanca	16	12	12	13
Der Norden	14	11	11	12
Saïss	14	9	9	8
Der Osten	10	9	10	6
Zemmour-Zaer	7	9	10	1
Atlas	6	3	3	2
Unteres Marokko	5	6	6	7
Tafilalt	5	4	4	3
Doukkala-Abda-Chouia	3	7	8	3
Südliche Provinzen	2	4	5	2
(Weiß nicht / keine Angabe)	1	1	+	4

Struktur

	EUROPA	Deutschland		
Basis	2 819	500	433	67
	%	%	% 1. Generation	% 2. Generation
Beruf des Interviewten				
Landwirt	1	+	+	-
Künstler, Einzelhändler, Unternehmensdirektor, Freiberufler	8	7	8	2
Professor, Lehrer, wissenschaftlicher Beruf, Führungskraft und Funktion eines anderen leitenden Angestellten	4	5	5	6
Höherer Angestellter, mittlere Führungsschicht	7	2	2	4
Angestellter / Servicepersonal	18	19	19	16
Arbeiter	28	24	26	9
Rentner	2	1	2	-
Schüler / Student	13	18	13	52
Andere inaktive Tätigkeiten, unter anderem Hausfrau	18	23	25	9
(Weiß nicht / Keine Angabe)	1	1	+	2
War im Laufe der letzten 3 Jahre eine Zeit lang arbeitslos				
Ja	40	20	21	13
Nein	59	79	78	85
(Weiß nicht / Keine Angabe)	1	1	1	2
Zahl der Kinder unter 18 Jahren im Haushalt				
0	53	52	48	79
Mindestens eins	47	48	52	21
1	12	13	14	7
2	17	19	20	9
3	11	11	12	5
4 und +	7	5	6	-
(Weiß nicht / Keine Angabe)	-	-	-	-
Wohnart				
In einem Einfamilienhaus	36	30	30	33
In einer Wohnung / MehrfamilienhausWohnblock	36	60	59	66
In einer Sozialwohnung oder Unterkunft mit geringer Miete	26	9	11	-
(Sonstiges)	2	1	+	1
(Weiß nicht / keine Angabe	-	-	-	

Mediengewohnheiten

- **S18. Sehen Sie zu Hause oder anderswo Fernsehkanäle...**

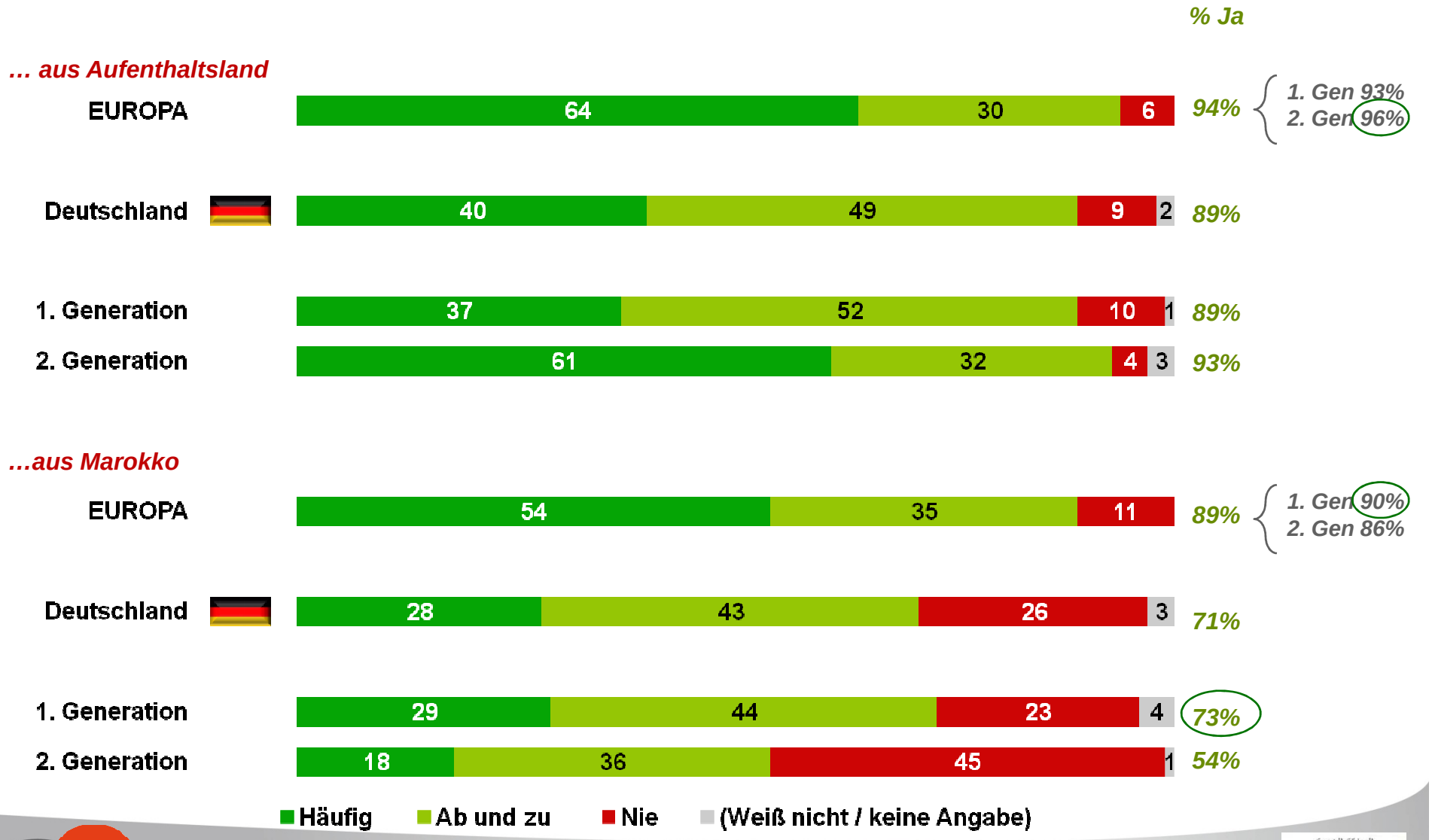

Mediengewohnheiten

- **S18. Sehen Sie zu Hause oder anderswo Fernsehkanäle...**

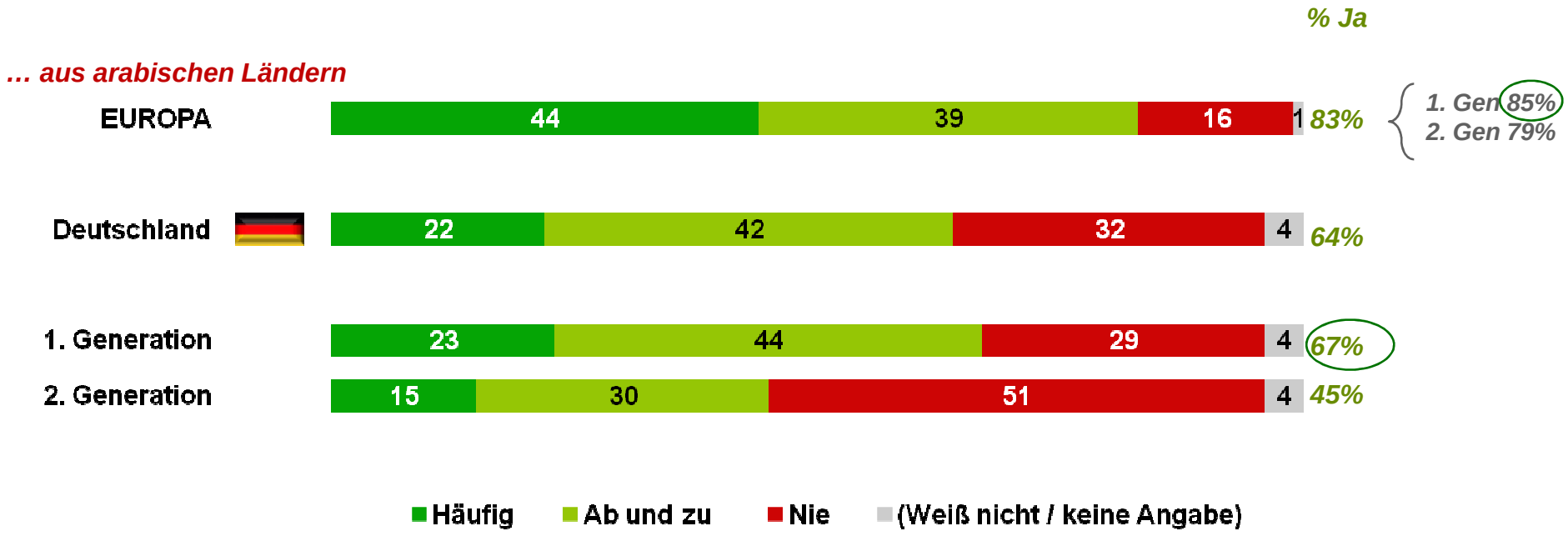

Arten der Lieblingssendungen

- **S19. Welche Art Sendungen sehen Sie am häufigsten?**
  - ***Wenn Fernsehen gesehen wird***

	EUROPA	Deutschland		
Basis	2 770	480	416	64
	%	%	% 1. Generation	% 2. Generation
Fernsehnachrichten / Aktuelles	69	63	65	50
Filme / Fernsehfilme / Serien	57	51	49	61
Magazine oder Dokumentarsendungen	34	40	42	33
Sportsendungen	28	35	37	23
Religiöse Sendungen	27	12	14	5
Varieté- oder Musiksendungen	19	15	14	28
Unterhaltung / Spiele	15	25	23	34
Kinder- bzw. Jugendsendungen	9	7	7	11
(Sonstiges)	4	5	5	8
(Weiß nicht / keine Angabe)	+	1	1	2